

Relación de cuentas bancarias utilizadas en el ejercicio fiscal 2025

Municipio de Xilitla, S.L.P.

Fondo, Programa o Convenio	Datos de la cuenta bancaria		Saldo al 31 de diciembre de 2025
	Institución bancaria	Número de la cuenta	
PARTICIPACIONES FEDERALES A MUNICIPIOS	BANCO MERCANTIL DEL NORTE S.A DE C.V		\$ -
HIDROCARBUROS	BANCO MERCANTIL DEL NORTE S.A DE C.V		-\$ 452.20
PARTICIPACIONES FEDERALES A MUNICIPIOS	BANCO MERCANTIL DEL NORTE S.A DE C.V		-\$ 1,611.02
PARTICIPACIONES FEDERALES A MUNICIPIOS	BANCO MERCANTIL DEL NORTE S.A DE C.V		\$ -
PARTICIPACIONES FEDERALES A MUNICIPIOS	BANCO MERCANTIL DEL NORTE S.A DE C.V		\$ 425.07
FONDO DE APORTACIONES PARA LA INFRAESTRUCTURA SOCIAL	BANCO MERCANTIL DEL NORTE S.A DE C.V		\$ -
FONDO DE APORTACIONES PARA EL FORTALECIMIENTO DE LOS MUNICIPIOS	BANCO MERCANTIL DEL NORTE S.A DE C.V		\$ -
FONDO DE APORTACIONES PARA LA INFRAESTRUCTURA SOCIAL	BANCO MERCANTIL DEL NORTE S.A DE C.V		\$ -
FONDO DE APORTACIONES PARA EL FORTALECIMIENTO DE LOS MUNICIPIOS	BANCO MERCANTIL DEL NORTE S.A DE C.V		\$ -
FONDO DE APORTACIONES PARA LA INFRAESTRUCTURA SOCIAL	BANCO MERCANTIL DEL NORTE S.A DE C.V		\$ 16,633.50
FONDO DE APORTACIONES PARA EL FORTALECIMIENTO DE LOS MUNICIPIOS	BANCO MERCANTIL DEL NORTE S.A DE C.V		\$ -
PARTICIPACIONES FEDERALES A MUNICIPIOS	BBVA BANCOMER S.A		\$ 16,947.08
HIDROCARBUROS	BBVA BANCOMER S.A		\$ 93.97
PARTICIPACIONES FEDERALES A MUNICIPIOS	BBVA BANCOMER S.A		\$ 1,755,653.97
FONDO DE APORTACIONES PARA LA INFRAESTRUCTURA SOCIAL	BBVA BANCOMER S.A		\$ -
FONDO DE APORTACIONES PARA EL FORTALECIMIENTO DE LOS MUNICIPIOS	BBVA BANCOMER S.A		\$ -
FONDO DE APORTACIONES PARA LA INFRAESTRUCTURA SOCIAL	BBVA BANCOMER S.A		\$ 39,248,202.23
FONDO DE APORTACIONES PARA EL FORTALECIMIENTO DE LOS MUNICIPIOS	BBVA BANCOMER S.A		\$ 567.76
<b>Totales</b>			

OSCAR HUMBERTO MARQUEZ PLASCENCIA  
PRESIDENTE MUNICIPAL  
AUTORIZO  
Xilitla, S.L.P.

*[Handwritten Signature]*  
LIC. JOSÉ ALBERTO SELVA CASTAÑEDA  
SÍNDICO  
Vo.Bo.



SINDICATURA MUNICIPAL  
2024 - 2027  
XILITLA, S.L.P.

JESSICA RAMIREZ ATILANO  
TESORERO MUNICIPAL  
ELABORO  
2024 - 2027

*[Handwritten Signature]*  
LIC. FELICIANO FUCIPÓ MEJÍA  
CONTRALOR  
REVISÓ



CONTRALORÍA INTERNA,  
2024 - 2027  
XILITLA, S.L.P.

Informe sobre pasivos contingentes

000002

Del 1 de enero al 31 de diciembre de 2025


Municipio de Xilitla, S.L.P.

"En Cumplimiento a lo dispuesto en los artículos 46, Fracción I, Inciso f), y 52 de la Ley General de Contabilidad Gubernamental y de conformidad con lo establecido en el Capítulo VII, Numeral, II, Inciso h) del Manual de Contabilidad Gubernamental emitido por el CONAC, el Ente Público informa lo siguiente:"

  
PRESIDENCIA

ING. OSCAR HUMBERTO  
MARQUEZ PLASCENCIA  
PRESIDENTE MUNICIPAL  
AUTORIZÓ



  
LIC. JOSE ALBERTO  
SELVA CASTAÑENA  
SINDICO  
Vo.Bo.

SINDICATURA MUNICIPAL  
2024 - 2027  
XILITLA, S.L.P.



  
LCP. JESSICA RAMIREZ  
ATLANO  
TESORERA MUNICIPAL  
ELABORÓ



  
LIC. FELICIANO PULIDO  
MEJIA  
CONTRALOR  
REVISÓ

CONTRALORIA INTERNA  
2024 - 2027  
XILITLA, S.L.P.

**Nota:** de conformidad con lo establecido en el capítulo VII, numeral II, inciso h) del Manual de Contabilidad Gubernamental emitido por el CONAC, se establece en términos generales que: "**Los pasivos contingentes son obligaciones** que tienen su origen en hechos específicos e independientes del pasado que en el futuro pueden ocurrir o no y, de acuerdo con lo que acontezca, desaparecen o se convierten en pasivos reales por ejemplo, juicios, garantías, avales, costos de planes de pensiones, jubilaciones, etc., manifestados en Cuentas de Orden."



Anexo AC-03

Relación de esquemas bursátiles y de coberturas financieras

Del 1° de enero al 31 de diciembre de 2025

Municipio de Xilitla, S.L.P.

La presente relación de esquemas bursátiles y de coberturas financieras NO LE ES APLICABLE al MUNICIPIO DE XILITLA, S.L.P., ya que no realiza operaciones de dicha naturaleza.



XILITLA

ING. OSCAR HÚMBERTO MARQUEZ PLASCENCIA  
PRESIDENTE MUNICIPAL  
AUTORIZÓ

L.C.P. JESSICA RAMIREZ ATHLANO  
TESORERO MUNICIPAL  
ELABORÓ

PUEBLO MÁGICO

SINDICATURA MUNICIPAL  
2024 - 2027  
XILITLA, S.L.P.

LIC. JOSE ALBERTO SELVA CASTAÑEDA  
SÍNDICO  
Vo.Bo.

LIC. FELICIANO PULIDO MEJIA  
CONTRALOR  
REVISÓ

CONTRALORÍA INTERNA  
2024 - 2027  
XILITLA, S.L.P.

Municipio de Xilitla, S.L.P.				
Gasto por Categoría Programática				
Del 1 de enero al 31 de diciembre de 2025				
Concepto	Egresos			
	Aprobado	Ampliaciones/ (Reducciones)	Modificado	Devengado
	1	2	3 = (1 + 2)	4
Programas	0.00	0.00	0.00	0.00
Subsidios: Sector Social y Privado o Entidades Federativas y Municipios	0.00	0.00	0.00	0.00
Sujetos a Reglas de Operación			0.00	
Otros Subsidios			0.00	
Desempeño de las Funciones	0.00	0.00	0.00	0.00
Prestación de Servicios Públicos	346,351,602.00	6,179,828.00	352,531,430.00	352,147,088.00
Provisión de Bienes Públicos			0.00	
Planeación, seguimiento y evaluación de políticas públicas			0.00	
Promoción y fomento			0.00	
Regulación y supervisión			0.00	
Funciones de las Fuerzas Armadas (Únicamente Gobierno Federal)			0.00	
Específicos			0.00	
Proyectos de Inversión			0.00	
Administrativos y de Apoyo	0.00	0.00	0.00	0.00
Apoyo al proceso presupuestario y para mejorar la eficiencia institucional			0.00	
Apoyo a la función pública y al mejoramiento de la gestión			0.00	
Operaciones ajenas			0.00	
Compromisos	0.00	0.00	0.00	0.00
Obligaciones de cumplimiento de resolución Jurisdiccional			0.00	
Desastres Naturales			0.00	
Obligaciones	0.00	0.00	0.00	0.00
Pensiones y jubilaciones			0.00	
Aportaciones a la seguridad social			0.00	
Aportaciones a fondos de estabilización			0.00	
Aportaciones a fondos de inversión y reestructura de pensiones			0.00	
Programas de Gasto Federalizado (Gobierno Federal)	0.00	0.00	0.00	0.00
Gasto Federalizado			0.00	
Participaciones a entidades federativas y municipios			0.00	
Costo financiero, deuda o apoyos a deudores y ahorradores de la banca			0.00	
Adeudos de ejercicios fiscales anteriores			0.00	
<b>Total del Gasto</b>	<b>346,351,602.00</b>	<b>6,179,828.00</b>	<b>352,531,430.00</b>	<b>352,147,088.00</b>

PRESIDENCIA MUNICIPAL  
H. AYUNTAMIENTO  
OSCAR ROMBERTO MARQUEZ PLASCENCIA  
PRESIDENTE MUNICIPAL  
AUTORIZÓ

*[Firma]*  
LIC. JOSE ALBERTO SELVA CASTAÑEDA  
SÍNDICO  
Vo.Bo.

SINDICATURA MUNICIPAL  
2024 - 2027  
XILITLA, S.L.P.

TESORERÍA MUNICIPAL  
2024 - 2027  
L.C.P. JESSICA RAMIREZ AZULANO  
TESORERERA MUNICIPAL  
ELABORÓ

*[Firma]*  
LIC. FELICIANO PULIDO MEJIA  
CONTRALOR  
REVISÓ

CONTRALORÍA INTERNA,  
2024 - 2027  
XILITLA, S.L.P.

**Municipio de Xilitla, S.L.P.**  
**Estado Análítico de la Deuda y Otros Pasivos**  
**Del 1 de enero al 31 de diciembre de 2025**

Denominación de las Deudas	Moneda de Contratación	Institución o País Acreedor	Saldo Inicial del Periodo	Saldo Final del Periodo
<b>DEUDA PÚBLICA</b>				
<b>Corto Plazo</b>				
Deuda Interna			2,000,000.00	2,000,000.00
Instituciones de Crédito				
Títulos y Valores			2,000,000.00	2,000,000.00
Arrendamientos Financieros				
Deuda Externa			0.00	0.00
Organismos Financieros Internacionales				
Deuda Bilateral				
Títulos y Valores				
Arrendamientos Financieros				
<b>Subtotal Corto Plazo</b>			<b>2,000,000.00</b>	<b>2,000,000.00</b>
<b>Largo Plazo</b>				
Deuda Interna			0.00	0.00
Instituciones de Crédito				
Títulos y Valores				
Arrendamientos Financieros				
Deuda Externa			0.00	0.00
Organismos Financieros Internacionales				
Deuda Bilateral				
Títulos y Valores				
Arrendamientos Financieros				
<b>Subtotal Largo Plazo</b>			<b>0.00</b>	<b>0.00</b>
<b>Otros Pasivos</b>			<b>48,165,107.00</b>	<b>96,566,021.00</b>
<b>Total Deuda y Otros Pasivos</b>			<b>50,165,107.00</b>	<b>98,566,021.00</b>

PRESIDENCIA  
MUNICIPAL  
P. AYUNTAMIENTO

ING. OSCAR HUMBERTO MARQUEZ PLASCENCIA  
PRESIDENTE MUNICIPAL  
AUTORIZÓ

TESORERÍA MUNICIPAL  
2024 - 2027  
XILITLA, S.L.P.

L.C.P. JESSICA RAMÍREZ ATILANO  
TESORERO MUNICIPAL  
ELABORÓ

LIC. FELICIANO FULIDO MEJIA  
CONTRALOR  
REVISÓ

CONTRALORÍA INTERNA  
2024 - 2027  
XILITLA, S.L.P.

LIC. JOSE ALBERTO SELVA CASTAÑEDA  
SÍNDICO  
Vo.Bo.

SINDICATURA MUNICIPAL  
2024 - 2027  
XILITLA, S.L.P.

Municipio de Xilitla, S.L.P. Endeudamiento Neto Del 1 de enero al 31 de diciembre de 2025			
Identificación de Crédito o Instrumento	Contratación / Colocación A	Amortización B	Endeudamiento Neto C = A - B
Créditos Bancarios			0.00
			0.00
			0.00
			0.00
			0.00
			0.00
<b>Total Créditos Bancarios</b>	<b>0.00</b>	<b>0.00</b>	<b>0.00</b>
Otros Instrumentos de Deuda			0.00
			0.00
			0.00
			0.00
			0.00
			0.00
			0.00
<b>Total Otros Instrumentos de Deuda</b>	<b>0.00</b>	<b>0.00</b>	<b>0.00</b>
<b>Total</b>	<b>0.00</b>	<b>0.00</b>	<b>0.00</b>

**PRESIDENTE MUNICIPAL**  
AYUNTAMIENTO  
2024 - 2027  
**ING. OSCAR HUMBERTO MARQUEZ PLASCENCIA**  
PRESIDENTE MUNICIPAL  
AUTORIZÓ



**LIC. FELICIANO BULIDO MEJIA**  
CONTRALOR  
REVISÓ

CONTRALORIA INTERNA  
2024 - 2027  
XILITLA, S.L.P.

**TESORERIA MUNICIPAL**  
2024 - 2027  
**L.C.P. JESSICA BAÑEZ ATEANO**  
TESORERO MUNICIPAL  
ELABORÓ



**LIC. JOSE ALBERTO SELVA CASTAÑEDA**  
SÍNDICO  
Vo.Bo.

SINDICATURA MUNICIPAL  
2024 - 2027  
XILITLA, S.L.P.

Municipio de Xilitla, S.L.P. Intereses de la Deuda Del 1 de enero al 31 de diciembre de 2025		
Identificación de Crédito o Instrumento	Devengado	Pagado
Créditos Bancarios		
Total Créditos Bancarios	0.00	0.00
Otros Instrumentos de Deuda		
Total Otros Instrumentos de Deuda	0.00	0.00
<b>Total</b>	<b>0.00</b>	<b>0.00</b>

ESTADOS UNIDOS MEXICANOS

PRESENCIA

ING. OSCAR HUMBERTO MARQUEZ PLASCENCIA  
PRESIDENTE MUNICIPAL  
AUTORIZO

ESTADOS UNIDOS MEXICANOS

L.C. JESSICA RAMIREZ ATILANO  
TESORERO MUNICIPAL  
XILITLA, S.L.P.

ESTADOS UNIDOS MEXICANOS

LIC. FELICIANO PULIDO MEJIA  
CONTRALOR  
REVISÓ

ESTADOS UNIDOS MEXICANOS

LIC. JOSE ALBERTO SELVA CASTAÑEDA  
SÍNDICO  
Vo.Bo.

CONTRALORIA INTERNA  
2024 - 2027  
XILITLA, S.L.P.

SINDICATURA MUNICIPAL  
2024 - 2027  
XILITLA, S.L.P.

**Municipio de Xilitla, S.L.P.**  
**Resumen de amortizaciones al capital y pago de intereses derivados del servicio de deuda pública**  
**Del 1 de enero al 31 de diciembre de 2025**

Institución acreedora: \_\_\_\_\_ Número de crédito: \_\_\_\_\_ Monto del crédito: \_\_\_\_\_  
 Tasa de interés contratada: \_\_\_\_\_ Fondo o tipo de recurso puesto en garantía: \_\_\_\_\_ Destino de los recursos: \_\_\_\_\_  
 Fuente de pago: \_\_\_\_\_ Documento mediante el cual se aprueba la contratación de la deuda: \_\_\_\_\_  
 Fecha de contratación: \_\_\_\_\_ Plazo del crédito contratado: \_\_\_\_\_  
 Fecha de inscripción en el Registro de Obligaciones y Empréstitos de Entidades Federativas y Municipios: \_\_\_\_\_  
 Fecha de inscripción en el Registro de Obligaciones y Empréstitos del Estado: \_\_\_\_\_

Mes	Costo estimado por servicio de deuda pública de acuerdo a las obligaciones contratadas (1)				Gasto devengado en el ejercicio por servicio de deuda pública (2)				Diferencia entre el costo estimado y el gasto devengado por servicio de deuda pública (3)			
	Amortización a capital	Intereses generados	Otros gastos	Total	Amortización a capital	Intereses generados	Otros gastos	Total	Amortización a capital	Intereses generados	Otros gastos	Total
Enero												
Febrero												
Marzo												
Abril												
Mayo												
Junio												
Julio												
Agosto												
Septiembre												
Octubre												
Noviembre												
Diciembre												
Total												

"EL PRESENTE FORMATO NO FUE UTILIZADO EN RAZON DE QUE LA INFORMACION REQUERIDA NO ES APLICABLE A ESTA ENTIDAD"

**PRESIDENCIA MUNICIPAL**  
 ING. OSCAR RUBEN MARQUEZ PLASCENCIA  
 PRESIDENTE MUNICIPAL  
 2024 - 2027  
 Xilitla, S.L.P.

**ESTADOS UNIDOS MEXICANOS**  
 LIC. JESSICA RAMIREZ ATILANO  
 TESORERO MUNICIPAL  
 2024 - 2027  
 XILITLA, S.L.P.

**ESTADOS UNIDOS MEXICANOS**  
 LIC. FELICIANO PULIDO MEJIA  
 CONTRALOR  
 REVISOR

**ESTADOS UNIDOS MEXICANOS**  
 LIC. JOSE ALBERTO SELVA CASTAÑEDA  
 SINDICO  
 Vo.Bo.  
**SINDICATURA MUNICIPAL**  
 2024 - 2027  
 XILITLA, S.L.P.

**CONTRALORIA INTERNA**  
 2024 - 2027  
 XILITLA, S.L.P.

000002



Núm. Oficio: TM/133/2026
Asunto: Declaración de la no contratación de Deuda Pública durante el ejercicio fiscal 2025.

Xilitla, S.L.P a 09 de febrero de 2026

MTRO. RODRIGO JOAQUÍN LECOURTOIS LÓPEZ
AUDITOR SUPERIOR DEL ESTADO DE SAN LUIS POTOSÍ
PRESENTE. -

Bajo protesta de decir verdad, manifestamos que el Municipio de Xilitla, al 31 de diciembre de 2025:

- 1. No tiene deuda pública por concepto de obligaciones financieras y/o empréstitos, garantizados con recursos públicos, federales o locales;
2. No se tiene registrada, ante la Secretaría de Hacienda y Crédito Público, ninguna deuda pública pendiente de pago;
3. No se tiene registrada, ante la Secretaría de Finanzas del Gobierno del Estado, ninguna deuda pública pendiente de pago; y
4. No es responsable solidario ni garante de otros entes públicos o de cualquier persona física o moral, por concepto por obligaciones financieras y/o empréstitos que hayan sido garantizados con recursos públicos, federales o locales.

Asimismo, declaramos que esta información corresponde con los registros financieros y contables al 31 de diciembre de 2025 del Municipio de Xilitla.

ING. OSCAR HUMBERTO MARQUEZ PLASCENCIA
PRESIDENTE MUNICIPAL
AUTORIZO

LIC. JOSE ALBERTO SELVA CASTAÑEDA
SÍNDICO
V.o.Bo.

SINDICATURA MUNICIPAL
2024 - 2027
XILITLA, S.L.P.

TESORERÍA MUNICIPAL
L.C.P. JESSICA RAMIREZ ATILANO
TESORERO MUNICIPAL
ELABORÓ

LIC. FELICIANO PULIDO MEJIA
CONTRALOR
REVISÓ

CONTRALORÍA INTERNA
2024 - 2027
XILITLA, S.L.P.

Municipio de Xilitla, S.L.P.					
Estado de Situación Financiera Detallado - LDF					
Al 31 de diciembre de 2025 y 2024					
(PESOS)					
Concepto (c)	31 de diciembre de 2025	31 de diciembre de 2024	Concepto	31 de diciembre de 2025	31 de diciembre de 2024
<b>ACTIVO</b>			<b>PASIVO</b>		
<b>Activo Circulante</b>			<b>Activo Circulante</b>		
a. Efectivo y Equivalentes (a=a1+a2+a3+a4+a5+a6+a7)	42,230,520	14,634,144	a. Cuentas por Pagar a Corto Plazo (a=a1+a2+a3+a4+a5+a6+a7+a8+a9)	92,210,433	44,289,552
a1) Efectivo	13,657	13,057	a1) Servicios Personales por Pagar a Corto Plazo	161,338	161,338
a2) Bancos/Tesorería	42,011,546	14,416,893	a2) Proveedores por Pagar a Corto Plazo	36,130,724	27,409,137
a3) Bancos/Dependencias y Otros	205,323	204,594	a3) Contratistas por Obras Públicas por Pagar a Corto Plazo	42,842,932	9,352,190
a4) Inversiones Temporales (Hasta 3 meses)	0	0	a4) Participaciones y Aportaciones por Pagar a Corto Plazo	2,372	2,372
a5) Fondos con Afectación Específica	0	0	a5) Transferencias Otorgadas por Pagar a Corto Plazo	953,553	1,444,099
a6) Depósitos de Fondos de Terceros en Garantía y/o Administración	0	0	a6) Intereses, Comisiones y Otros Gastos de la Deuda Pública por Pagar a Corto Plazo	0	0
a7) Otros Efectivos y Equivalentes	0	0	a7) Retenciones y Contribuciones por Pagar a Corto Plazo	11,544,278	4,800,895
b. Derechos a Recibir Efectivo o Equivalentes (b=b1+b2+b3+b4+b5+b6+b7)	1,243,747	774,063	a8) Devoluciones de la Ley de Ingresos por Pagar a Corto Plazo	0	0
b1) Inversiones Financieras de Corto Plazo	-	-	a9) Otras Cuentas por Pagar a Corto Plazo	545,236	1,029,514
b2) Cuentas por Cobrar a Corto Plazo	478,254	123,887	b. Documentos por Pagar a Corto Plazo (b=b1+b2+b3)	4,302,440	3,822,415
b3) Deudores Diversos por Cobrar a Corto Plazo	385,730	249,854	b1) Documentos Comerciales por Pagar a Corto Plazo	0	0
b4) Ingresos por Recuperar a Corto Plazo	0	0	b2) Documentos con Contratistas por Obras Públicas por Pagar a Corto Plazo	0	0
b5) Deudores por Anticipos de la Tesorería a Corto Plazo	1,500	1,500	b3) Otros Documentos por Pagar a Corto Plazo	4,302,440	3,822,415
b6) Préstamos Otorgados a Corto Plazo	0	0	c. Porción a Corto Plazo de la Deuda Pública a Largo Plazo (c=c1+c2)	0	0
b7) Otros Derechos a Recibir Efectivo o Equivalentes a Corto Plazo	398,258	398,728	c1) Porción a Corto Plazo de la Deuda Pública	0	0
c. Derechos a Recibir Bienes o Servicios (c=c1+c2+c3+c4+c5)	7,554,017	5,272,221	c2) Porción a Corto Plazo de Arrendamiento Financiero	0	0
c1) Anticipo a Proveedores por Adquisición de Bienes y Prestación de Servicios a Corto Plazo	356,100	356,100	d. Títulos y Valores a Corto Plazo	2,000,000	2,000,000
c2) Anticipo a Proveedores por Adquisición de Bienes Inmuebles y Muebles a Corto Plazo	0	0	e. Pasivos Diferidos a Corto Plazo (e=e1+e2+e3)	0	0
c3) Anticipo a Proveedores por Adquisición de Bienes Intangibles a Corto Plazo	0	0	e1) Ingresos Cobrados por Adelantado a Corto Plazo	0	0
c4) Anticipo a Contratistas por Obras Públicas a Corto Plazo	7,198,917	4,916,171	e2) Intereses Cobrados por Adelantado a Corto Plazo	0	0
c5) Otros Derechos a Recibir Bienes o Servicios a Corto Plazo	0	0	e3) Otros Pasivos Diferidos a Corto Plazo	0	0
d. Inventarios (d=d1+d2+d3+d4+d5)	0	0	f. Fondos y Bienes de Terceros en Garantía y/o Administración a Corto Plazo (f=f1+f2+f3+f4+f5+f6)	41,799	41,799
d1) Inventario de Mercancías para Venta	0	0	f1) Fondos en Garantía a Corto Plazo	41,799	41,799
d2) Inventario de Mercancías Terminadas	0	0	f2) Fondos en Administración a Corto Plazo	0	0
d3) Inventario de Mercancías en Proceso de Elaboración	0	0	f3) Fondos Contingentes a Corto Plazo	0	0
d4) Inventario de Materias Primas, Materiales y Suministros para Producción	0	0	f4) Fondos de Fideicomisos, Mandatos y Contratos Análogos a Corto Plazo	0	0
d5) Bienes en Tránsito	0	0	f5) Otros Fondos de Terceros en Garantía y/o Administración a Corto Plazo	0	0
e. Almacenes	0	0	f6) Valores y Bienes en Garantía a Corto Plazo	0	0
f. Estimación por Pérdida o Deterioro de Activos Circulantes (f=f1+f2)	0	0	g. Provisiones a Corto Plazo (g=g1+g2+g3)	0	0
f1) Estimaciones para Cuentas Incobrables por Derechos a Recibir Efectivo o Equivalentes	0	0	g1) Provisión para Demandas y Juicios a Corto Plazo	0	0
f2) Estimación por Deterioro de Inventarios	0	0	g2) Provisión para Contingencias a Corto Plazo	0	0
g. Otros Activos Circulantes (g=g1+g2+g3+g4)	0	0	g3) Otras Provisiones a Corto Plazo	0	0
g1) Valores en Garantía	0	0	h. Otros Pasivos a Corto Plazo (h=h1+h2+h3)	11,341	11,341
g2) Bienes en Garantía (así como depósitos de fondos)	0	0	h1) Ingresos por Clasificar	11,341	11,341
g3) Bienes Derivados de Embargos, Decomisos, Aseguramientos y Dación en Pago	0	0	h2) Recaudación por Participar	0	0
g4) Adquisición con Fondos de Terceros	0	0	h3) Otros Pasivos Circulantes	0	0
<b>IA. Total de Activos Circulantes (IA = a + b + c + d + e + f + g)</b>	<b>51,028,890</b>	<b>20,680,470</b>	<b>IIA. Total de Pasivos Circulantes (IIA = a + b + c + d + e + f + g + h)</b>	<b>90,566,021</b>	<b>50,165,107</b>
<b>Activo No Circulante</b>			<b>Pasivo No Circulante</b>		
a. Inversiones Financieras a Largo Plazo	0	0	a. Cuentas por Pagar a Largo Plazo	0	0
b. Derechos a Recibir Efectivo o Equivalentes a Largo Plazo	0	0	b. Documentos por Pagar a Largo Plazo	0	0
c. Bienes Inmuebles, Infraestructura y Construcciones en Proceso	60,351,062	60,554,967	c. Deuda Pública a Largo Plazo	0	0
d. Bienes Muebles	34,433,430	27,045,029	d. Pasivos Diferidos a Largo Plazo	0	0
e. Activos Intangibles	0	0	e. Fondos y Bienes de Terceros en Garantía y/o en Administración a Largo Plazo	0	0
f. Depreciación, Deterioro y Amortización Acumulada de Bienes	-3,462,880	-2,192,311	f. Provisiones a Largo Plazo	0	0
g. Activos Diferidos	0	0	<b>IIIB. Total de Pasivos No Circulantes (IIIB = a + b + c + d + e + f)</b>	<b>0</b>	<b>0</b>
h. Estimación por Pérdida o Deterioro de Activos no Circulantes	0	0	<b>II. Total del Pasivo (II = IIA + IIIB)</b>	<b>98,568,021</b>	<b>50,165,107</b>
i. Otros Activos no Circulantes	0	0	<b>HACIENDA PÚBLICA/PATRIMONIO</b>		
<b>IB. Total de Activos No Circulantes (IB = a + b + c + d + e + f + g + h + i)</b>	<b>91,381,631</b>	<b>85,407,680</b>	<b>IIIA. Hacienda Pública/Patrimonio Contribuido (IIA = a + b + c)</b>	<b>0</b>	<b>0</b>
<b>I. Total del Activo (I = IA + IB)</b>	<b>142,410,522</b>	<b>106,088,154</b>	a. Aportaciones	0	0
			b. Donaciones de Capital	0	0
			c. Actualización de la Hacienda Pública/Patrimonio	0	0
			<b>IIIB. Hacienda Pública/Patrimonio Generado (IIIB = a + b + c + d + e)</b>	<b>43,844,500</b>	<b>55,923,058</b>
			a. Resultado del Ejercicio (Ahorro/Desahorro)	-8,738,477	-13,624,317
			b. Resultados de Ejercicios Anteriores	66,721,914	82,587,353
			c. Revalúos	0	0
			d. Reservas	0	0
			e. Rectificaciones de Resultados de Ejercicios Anteriores	-13,138,937	-13,029,976
			<b>IIIC. Exceso o Insuficiencia en la Actualización de la Hacienda Pública/Patrimonio (IIIC=a+b)</b>	<b>0</b>	<b>0</b>
			a. Resultado por Posición Monetaria	0	0
			b. Resultado por Tenencia de Activos no Monetarios	0	0
			<b>II. Total Hacienda Pública/Patrimonio (II = IIIA + IIIB + IIIC)</b>	<b>43,844,500</b>	<b>55,923,058</b>
			<b>IV. Total del Pasivo y Hacienda Pública/Patrimonio (IV = II + III)</b>	<b>142,410,522</b>	<b>106,088,154</b>

Bajo protesta de decir verdad declaramos que los Estados Financieros y sus notas son razonablemente correctos y son responsabilidad del emisor.

SINDICATURA MUNICIPAL  
 2024 - 2027  
 XILITLA, S.L.P.

TESORERÍA MUNICIPAL  
 2024 - 2027  
 CONTRALORÍA INTERNA  
 2024 - 2027  
 XILITLA, S.L.P.

Municipio de Xilitla, S.L.P. Informe Analítico de la Deuda Pública y Otros Pasivos - LDF Del 1 de enero al 31 de diciembre de 2025 (PESOS)							
Denominación de la Deuda Pública y Otros Pasivos	Saldo al 31 de diciembre de 2024 (d)	Disposiciones del Periodo (e)	Amortizaciones del Periodo (f)	Revaluaciones, Reclasificaciones y Otros Ajustes (g)	Saldo Final del Periodo (h) h=d+e-f+g	Pago de Intereses del Periodo (i)	Pago de Comisiones y demás costos asociados durante el Periodo (j)
<b>1. Deuda Pública (1=A+B)</b>	2,000,000	0	0	0	2,000,000	0	0
<b>A. Corto Plazo (A=a1+a2+a3)</b>	2,000,000	0	0	0	2,000,000	0	0
a1) Instituciones de Crédito					0		
a2) Títulos y Valores	2,000,000				2,000,000		
a3) Arrendamientos Financieros					0		
<b>B. Largo Plazo (B=b1+b2+b3)</b>	0	0	0	0	0	0	0
b1) Instituciones de Crédito					0		
b2) Títulos y Valores					0		
b3) Arrendamientos Financieros					0		
<b>2. Otros Pasivos</b>	48,166,107				96,566,021		
<b>3. Total de la Deuda Pública y Otros Pasivos (3=1+2)</b>	60,166,107	0	0	0	98,566,021	0	0
<b>4. Deuda Contingente 1 (Informativo)</b>	0	0	0	0	0	0	0
A. Deuda Contingente 1							
B. Deuda Contingente 2							
C. Deuda Contingente XX							
<b>5. Valor de Instrumentos Bono Cupón Cero 2 (Informativo)</b>	0	0	0	0	0	0	0
A. Instrumento Bono Cupón Cero 1							
B. Instrumento Bono Cupón Cero 2							
C. Instrumento Bono Cupón Cero XX							

- 1 Se refiere a cualquier Financiamiento sin fuente o garantía de pago definida, que sea asumida de manera solidaria o subsidiaria por las Entidades Federativas con sus Municipios, organismos descentralizados y empresas de participación estatal mayoritaria y fideicomisos, locales o municipales, y por los Municipios con sus respectivos organismos descentralizados y empresas de participación municipal mayoritaria.
- 2 Se refiere al valor del Bono Cupón Cero que respalda el pago de los créditos asociados al mismo (Activo).

Obligaciones a Corto Plazo (k)	Monto Contratado (l)	Plazo Pactado (m)	Tasa de Interés (n)	Comisiones y Costos Relacionados (o)	Tasa Efectiva (p)
<b>6. Obligaciones a Corto Plazo (Informativo)</b>					
A. Crédito 1					
B. Crédito 2					
C. Crédito XX					

  
**PRESIDENCIA MUNICIPAL**  
 H. AYUNTAMIENTO  
 2024-2027  
 LIC. OSCAR HUMBERTO MARQUEZ PLASCENCIA  
 PRESIDENTE MUNICIPAL  
 AUTORIZO  
  
 LIC. JOSE ALBERTO SELVA CASTAÑEDA  
 SINDICO  
 Vo.Bo.  
**SINDICATURA MUNICIPAL**  
 2024 - 2027  
 XILITLA, S.L.P.

  
 LIC. PUESSICA RAMIREZ ATILANO  
 TESORERO MUNICIPAL  
 2024-2027  
  
 LIC. FELICIANO CALVO MEJIA  
 CONTRALOR  
 REVISO  
**CONTRALORIA INTERNA**  
 2024 - 2027  
 XILITLA, S.L.P.

**Municipio de Xilitla, S.L.P.**  
**Informe Analítico de Obligaciones Diferentes de Financiamientos – LDF**  
**Del 1 de enero al 31 de diciembre de 2025**  
**(PESOS)**

Denominación de las Obligaciones Diferentes de Financiamiento (c)	Fecha del Contrato (d)	Fecha de inicio de operación del proyecto (e)	Fecha de vencimiento (f)	Monto de la inversión pactado (g)	Plazo pactado (h)	Monto promedio mensual del pago de la contraprestación (i)	Monto promedio mensual del pago de la contraprestación correspondiente al pago de inversión (j)	Monto pagado de la inversión al 31 de diciembre de 2025 (k)	Monto pagado de la inversión actualizado al 31 de diciembre de 2025 (l)	Saldo pendiente pagar de la inversión al 31 de diciembre de 2025 (m = g - l)
<b>A. Asociaciones Público Privadas (APP's) (A=a+b+c+d)</b> a) APP 1 b) APP 2 c) APP 3 d) APP XX	0	0	0	0	0	0	0	0	0	
<b>B. Otros Instrumentos (B=a+b+c+d)</b> a) Otro Instrumento 1 b) Otro Instrumento 2 c) Otro Instrumento 3 d) Otro Instrumento XX	0	0	0	0	0	0	0	0	0	
<b>C. Total de Obligaciones Diferentes de Financiamiento (C=A+B)</b>	0	0	0	0	0	0	0	0	0	

PRESIDENCIA  
MUNICIPAL

ING. OSCAR HUMBERTO MARQUEZ PLASCENCIA

PRESIDENTE MUNICIPAL  
AUTORIZÓ

LIC. JOSE ALBERTO SELVA CASTAÑEDA  
SÍNDICO  
Vo.Bo.

SINDICATURA MUNICIPAL  
2024 - 2027  
XILITLA, S.L.P.

TESORERÍA MUNICIPAL

L.C.P JESSICA RAMIREZ ATILANO

TESORERO MUNICIPAL  
ELABORÓ

LIC. FELICIANO FOLDO MEJIA  
CONTRALOR  
REVISÓ

CONTRALORÍA INTERNA  
2024 - 2027  
XILITLA, S.L.P.

**Municipio de Xilitla, S.L.P.**  
**Balance Presupuestario - LDF**  
**Del 1 de enero al 31 de diciembre de 2025**  
**(PESOS)**

Concepto	Estimado/ Aprobado (d)	Devengado	Recaudado/ Pagado
<b>A. Ingresos Totales (A = A1+A2+A3)</b>	<b>346,351,602</b>	<b>329,573,698</b>	<b>329,573,698</b>
A1. Ingresos de Libre Disposición	123,940,000	122,248,774	122,248,774
A2. Transferencias Federales Etiquetadas	222,411,602	207,324,924	207,324,924
A3. Financiamiento Neto			
<b>B. Egresos Presupuestarios<sup>1</sup> (B = B1+B2)</b>	<b>346,351,602</b>	<b>352,147,088</b>	<b>297,306,907</b>
B1. Gasto No Etiquetado (sin incluir Amortización de la Deuda Pública)	123,940,000	144,942,461	130,691,277
B2. Gasto Etiquetado (sin incluir Amortización de la Deuda Pública)	222,411,602	207,204,627	166,615,630
<b>C. Remanentes del Ejercicio Anterior (C = C1 + C2)</b>	<b>0</b>	<b>5,375,757</b>	<b>5,375,757</b>
C1. Remanentes de Ingresos de Libre Disposición aplicados en el periodo		5,375,757	5,375,757
C2. Remanentes de Transferencias Federales Etiquetadas aplicados en el periodo			
<b>I. Balance Presupuestario (I = A - B + C)</b>	<b>0</b>	<b>-17,197,633</b>	<b>37,642,548</b>
<b>II. Balance Presupuestario sin Financiamiento Neto (II = I - A3)</b>	<b>0</b>	<b>-17,197,633</b>	<b>37,642,548</b>
<b>III. Balance Presupuestario sin Financiamiento Neto y sin Remanentes del Ejercicio Anterior (III = II - C)</b>	<b>0</b>	<b>-22,573,390</b>	<b>32,266,791</b>

Concepto	Aprobado	Devengado	Pagado
<b>E. Intereses, Comisiones y Gastos de la Deuda (E = E1+E2)</b>	<b>0</b>	<b>0</b>	<b>0</b>
E1. Intereses, Comisiones y Gastos de la Deuda con Gasto No Etiquetado			
E2. Intereses, Comisiones y Gastos de la Deuda con Gasto Etiquetado			
<b>IV. Balance Primario (IV = III + E)</b>	<b>0</b>	<b>-22,573,390</b>	<b>32,266,791</b>

Concepto	Estimado/ Aprobado	Devengado	Recaudado/ Pagado
<b>F. Financiamiento (F = F1 + F2)</b>	<b>0</b>	<b>0</b>	<b>0</b>
F1. Financiamiento con Fuente de Pago de Ingresos de Libre Disposición			
F2. Financiamiento con Fuente de Pago de Transferencias Federales Etiquetadas			
<b>G. Amortización de la Deuda (G = G1 + G2)</b>	<b>0</b>	<b>0</b>	<b>0</b>
G1. Amortización de la Deuda Pública con Gasto No Etiquetado			
G2. Amortización de la Deuda Pública con Gasto Etiquetado			
<b>A3. Financiamiento Neto (A3 = F - G)</b>	<b>0</b>	<b>0</b>	<b>0</b>

Concepto	Estimado/ Aprobado	Devengado	Recaudado/ Pagado
A1. Ingresos de Libre Disposición	123,940,000	122,248,774	122,248,774
A3.1 Financiamiento Neto con Fuente de Pago de Ingresos de Libre Disposición (A3.1 = F1 - G1)	0	0	0
F1. Financiamiento con Fuente de Pago de Ingresos de Libre Disposición	0	0	0
G1. Amortización de la Deuda Pública con Gasto No Etiquetado	0	0	0
B1. Gasto No Etiquetado (sin incluir Amortización de la Deuda Pública)	123,940,000	144,942,461	130,691,277
C1. Remanentes de Ingresos de Libre Disposición aplicados en el periodo	0	5,375,757	5,375,757
<b>V. Balance Presupuestario de Recursos Disponibles (V = A1 + A3.1 - B1 + C1)</b>	<b>0</b>	<b>-17,317,930</b>	<b>-3,066,746</b>
<b>VI. Balance Presupuestario de Recursos Disponibles sin Financiamiento Neto (VI = V - A3.1)</b>	<b>0</b>	<b>-17,317,930</b>	<b>-3,066,746</b>

Concepto	Estimado/ Aprobado	Devengado	Recaudado/ Pagado
A2. Transferencias Federales Etiquetadas	222,411,602	207,324,924	207,324,924
A3.2 Financiamiento Neto con Fuente de Pago de Transferencias Federales Etiquetadas (A3.2 = F2 - G2)	0	0	0
F2. Financiamiento con Fuente de Pago de Transferencias Federales Etiquetadas	0	0	0
G2. Amortización de la Deuda Pública con Gasto Etiquetado	0	0	0
B2. Gasto Etiquetado (sin incluir Amortización de la Deuda Pública)	222,411,602	207,204,627	166,615,630
C2. Remanentes de Transferencias Federales Etiquetadas aplicados en el periodo	0	0	0
<b>VII. Balance Presupuestario de Recursos Etiquetados (VII = A2 + A3.2 - B2 + C2)</b>	<b>0</b>	<b>120,297</b>	<b>40,709,294</b>
<b>VIII. Balance Presupuestario de Recursos Etiquetados sin Financiamiento Neto (VIII = VII - A3.2)</b>	<b>0</b>	<b>120,297</b>	<b>40,709,294</b>

ESTADOS UNIDOS MEXICANOS  
**MUNICIPAL**  
 HUBERTO MARQUEZ PLASCENCIA  
 PRESIDENTE MUNICIPAL  
 2027  
 LIC. JOSE ALBERTO SELVA CASTAÑEDA  
 SINDICO  
 Vo.Bo.

ESTADOS UNIDOS MEXICANOS  
**MUNICIPAL**  
 JESICA RAMIREZ ARIANO  
 PRESIDENTA MUNICIPAL  
 2027  
 LIC. FELICIANO FUJADO MEJIA  
 CONTRALOR  
 REVISO

**SINDICATURA MUNICIPAL**  
 2024 - 2027  
 XILITLA, S.L.P.

**CONTRALORIA INTERNA**  
 2024 - 2027  
 XILITLA, S.L.P.

Municipio de Xilitla, S.L.P.						
Estado Analítico de Ingresos Detallado - LDF						
Del 1 de enero al 31 de diciembre de 2025						
(PESOS)						
Concepto	Ingreso					Diferencia (e)
	Estimado (d)	Ampliaciones/ (Reducciones)	Modificado	Devengado	Recaudado	
<b>Ingresos de Libre Disposición</b>						
A. Impuestos	4,150,000	-175,357	3,974,643	3,974,643	3,974,643	-175,357
B. Cuotas y Aportaciones de Seguridad Social			0			0
C. Contribuciones de Mejoras			0			0
D. Derechos	5,410,000	249,354	5,659,354	5,659,354	5,659,354	249,354
E. Productos	300,000	-34,642	265,358	265,358	265,358	-34,642
F. Aprovechamientos	2,825,000	-1,941,759	883,241	883,241	883,241	-1,941,759
G. Ingresos por Ventas de Bienes y Prestación Servicios			0			0
H. Participaciones (H=h1+h2+h3+h4+h5+h6+h7+h8+h9+h10+h11)	98,250,000	9,273,565	107,523,565	107,523,565	107,523,565	9,273,565
h1) Fondo General de Participaciones	72,800,000	3,378,112	76,178,112	76,178,112	76,178,112	3,378,112
h2) Fondo de Fomento Municipal	23,000,000	1,334,013	24,334,013	24,334,013	24,334,013	1,334,013
h3) Fondo de Fiscalización y Recaudación	0	4,448,537	4,448,537	4,448,537	4,448,537	4,448,537
h4) Fondo de Compensación			0			0
h5) Fondo de Extracción de Hidrocarburos	150,000	-28,801	121,199	121,199	121,199	-28,801
h6) Impuesto Especial Sobre Producción y Servicios	800,000	327,450	1,127,450	1,127,450	1,127,450	327,450
h7) 0.136% de la Recaudación Federal Participable			0			0
h8) 3.17% Sobre Extracción de Petróleo			0			0
h9) Gasolinas y Diésel	1,500,000	-185,746	1,314,254	1,314,254	1,314,254	-185,746
h10) Fondo del Impuesto Sobre la Renta			0			0
h11) Fondo de Estabilización de los Ingresos de las Entidades Federativas			0			0
I. Incentivos Derivados de la Colaboración Fiscal (I=i1+i2+i3+i4+i5)	13,005,000	-9,062,387	3,942,613	3,942,613	3,942,613	-9,062,387
i1) Tenencia o Uso de Vehículos	5,000	-5,000	0	0	0	-5,000
i2) Fondo de Compensación ISAN			0			0

<b>Municipio de Xilitla, S.L.P.</b>						
<b>Estado Analítico de Ingresos Detallado - LDF</b>						
<b>Del 1 de enero al 31 de diciembre de 2025</b>						
<b>(PESOS)</b>						
<b>Concepto</b>	<b>Ingreso</b>					<b>Diferencia (e)</b>
	<b>Estimado (d)</b>	<b>Ampliaciones/ (Reducciones)</b>	<b>Modificado</b>	<b>Devengado</b>	<b>Recaudado</b>	
i3) Impuesto Sobre Automóviles Nuevos	1,500,000	20,927	1,520,927	1,520,927	1,520,927	20,927
i4) Fondo de Compensación de Repecos-Intermedios			0			0
i5) Otros Incentivos Económicos	11,500,000	-9,078,313	2,421,687	2,421,687	2,421,687	-9,078,313
J. Transferencias y Asignaciones			0			0
K. Convenios	0	0	0	0	0	0
k1) Otros Convenios y Subsidios			0			0
L. Otros Ingresos de Libre Disposición (L=i1+i2)	0	0	0	0	0	0
l1) Participaciones en Ingresos Locales			0			0
l2) Otros Ingresos de Libre Disposición			0			0
<b>I. Total de Ingresos de Libre Disposición (I=A+B+C+D+E+F+G+H+I+J+K+L)</b>	<b>123,940,000</b>	<b>-1,691,226</b>	<b>122,248,774</b>	<b>122,248,774</b>	<b>122,248,774</b>	<b>-1,691,226</b>
<b>Ingresos Excedentes de Ingresos de Libre Disposición</b>						<b>0</b>
<b>Transferencias Federales Etiquetadas</b>						
A. Aportaciones (A=a1+a2+a3+a4+a5+a6+a7+a8)	211,611,602	-5,305,122	206,306,480	206,306,480	206,306,480	-5,305,122
a1) Fondo de Aportaciones para la Nómina Educativa y Gasto Operativo			0			0
a2) Fondo de Aportaciones para los Servicios de Salud			0			0
a3) Fondo de Aportaciones para la Infraestructura Social	172,242,254	-14,196,999	158,045,255	158,045,255	158,045,255	-14,196,999
a4) Fondo de Aportaciones para el Fortalecimiento de los Municipios y de las Demarcaciones Territoriales del Distrito Federal	39,369,348	8,891,877	48,261,225	48,261,225	48,261,225	8,891,877
a5) Fondo de Aportaciones Múltiples			0			0
a6) Fondo de Aportaciones para la Educación Tecnológica y de Adultos			0			0

<b>Municipio de Xilitla, S.L.P.</b>						
<b>Estado Analítico de Ingresos Detallado - LDF</b>						
<b>Del 1 de enero al 31 de diciembre de 2025</b>						
<b>(PESOS)</b>						
<b>Concepto</b>	<b>Ingreso</b>					<b>Diferencia (e)</b>
	<b>Estimado (d)</b>	<b>Ampliaciones/ (Reducciones)</b>	<b>Modificado</b>	<b>Devengado</b>	<b>Recaudado</b>	
a7) Fondo de Aportaciones para la Seguridad Pública de los Estados y del Distrito Federal			0			0
a8) Fondo de Aportaciones para el Fortalecimiento de las Entidades Federativas			0			0
<b>B. Convenios (B=b1+b2+b3+b4)</b>	<b>10,800,000</b>	<b>-10,678,158</b>	<b>121,842</b>	<b>121,842</b>	<b>121,842</b>	<b>-10,678,158</b>
b1) Convenios de Protección Social en Salud			0			0
b2) Convenios de Descentralización			0			0
b3) Convenios de Reasignación			0			0
b4) Otros Convenios y Subsidios	10,800,000	-10,678,158	121,842	121,842	121,842	-10,678,158
<b>C. Fondos Distintos de Aportaciones (C=c1+c2)</b>	<b>0</b>	<b>0</b>	<b>0</b>	<b>0</b>	<b>0</b>	<b>0</b>
c1) Fondo para Entidades Federativas y Municipios Productores de Hidrocarburos			0			0
c2) Fondo Minero			0			0
<b>D. Transferencias, Asignaciones, Subsidios y Subvenciones, y Pensiones y Jubilaciones</b>	<b>0</b>	<b>896,603</b>	<b>896,603</b>	<b>896,603</b>	<b>896,603</b>	<b>896,603</b>
<b>E. Otras Transferencias Federales Etiquetadas</b>			<b>0</b>			<b>0</b>
<b>II. Total de Transferencias Federales Etiquetadas (II = A + B + C + D + E)</b>	<b>222,411,602</b>	<b>-15,086,678</b>	<b>207,324,924</b>	<b>207,324,924</b>	<b>207,324,924</b>	<b>-15,086,678</b>
<b>III. Ingresos Derivados de Financiamientos (III = A)</b>	<b>0</b>	<b>0</b>	<b>0</b>	<b>0</b>	<b>0</b>	<b>0</b>
A. Ingresos Derivados de Financiamientos			0			0
<b>IV. Total de Ingresos (IV = I + II + III)</b>	<b>346,351,602</b>	<b>-16,777,904</b>	<b>329,573,698</b>	<b>329,573,698</b>	<b>329,573,698</b>	<b>-16,777,904</b>
<b>Datos Informativos</b>						

Municipio de Xilitla, S.L.P.						
Estado Analítico de Ingresos Detallado - LDF						
Del 1 de enero al 31 de diciembre de 2025						
(PESOS)						
Concepto	Ingreso					Diferencia (e)
	Estimado (d)	Ampliaciones/ (Reducciones)	Modificado	Devengado	Recaudado	
1. Ingresos Derivados de Financiamientos con Fuente de Pago de Ingresos de Libre Disposición			0			0
2. Ingresos Derivados de Financiamientos con Fuente de Pago de Transferencias Federales Etiquetadas			0			0
<b>3. Ingresos Derivados de Financiamientos (3 = 1 + 2)</b>	<b>0</b>	<b>0</b>	<b>0</b>	<b>0</b>	<b>0</b>	<b>0</b>

PRESIDENCIA MUNICIPAL

ING. OSCAR HUMBERTO MARQUEZ PLASCENCIA  
PRESIDENTE MUNICIPAL  
AUTORIZÓ



LIC. JOSE ALBERTO SELVA CASTAÑEDA  
SÍNDICO  
Vo.Bo.

SINDICATURA MUNICIPAL  
2024 - 2027  
XILITLA, S.L.P.

TESORERÍA MUNICIPAL  
L.C.P. JESSICA RAMIREZ ATIENO  
TESORERO MUNICIPAL  
ELABORÓ



LIC. FELICIANO FULIDO MEJIA  
CONTRALOR  
REVISÓ

CONTRALORIA INTERNA  
2024 - 2027  
XILITLA, S.L.P.

<b>Municipio de Xilitla, S.L.P.</b>						
<b>Estado Analítico del Ejercicio del Presupuesto de Egresos Detallado - LDF</b>						
<b>Clasificación por Objeto del Gasto (Capítulo y Concepto)</b>						
<b>Del 1 de enero al 31 de diciembre de 2025</b>						
<b>(PESOS)</b>						
<b>Concepto</b>	<b>Egresos</b>					<b>Subejercicio (e)</b>
	<b>Aprobado (d)</b>	<b>Ampliaciones/ (Reducciones)</b>	<b>Modificado</b>	<b>Devengado</b>	<b>Pagado</b>	
<b>I. Gasto No Etiquetado (I=A+B+C+D+E+F+G+H+I)</b>	<b>123,940,000</b>	<b>21,136,782</b>	<b>145,076,782</b>	<b>144,942,461</b>	<b>130,691,277</b>	<b>134,321</b>
<b>A. Servicios Personales (A=a1+a2+a3+a4+a5+a6+a7)</b>	<b>67,217,536</b>	<b>6,222,198</b>	<b>73,439,734</b>	<b>73,439,734</b>	<b>73,305,185</b>	<b>0</b>
a1) Remuneraciones al Personal de Carácter Permanente	24,821,641	-807,352	24,014,289	24,014,289	23,879,740	0
a2) Remuneraciones al Personal de Carácter Transitorio	29,170,598	11,948,538	41,119,136	41,119,136	41,119,136	0
a3) Remuneraciones Adicionales y Especiales	2,725,297	5,427,352	8,152,649	8,152,649	8,152,649	0
a4) Seguridad Social			0			0
a5) Otras Prestaciones Sociales y Económicas	10,500,000	-10,346,340	153,660	153,660	153,660	0
a6) Previsiones			0			0
a7) Pago de Estímulos a Servidores Públicos			0			0
<b>B. Materiales y Suministros (B=b1+b2+b3+b4+b5+b6+b7+b8+b9)</b>	<b>16,300,000</b>	<b>854,776</b>	<b>17,154,776</b>	<b>17,087,379</b>	<b>15,710,875</b>	<b>67,397</b>
b1) Materiales de Administración, Emisión de Documentos y Artículos Oficiales	3,450,000	822,968	4,272,968	4,205,666	3,656,966	67,303
b2) Alimentos y Utensilios	1,800,000	-540,066	1,259,934	1,259,934	1,248,186	0
b3) Materias Primas y Materiales de Producción y Comercialización	0	90,790	90,790	90,790	90,790	0
b4) Materiales y Artículos de Construcción y de Reparación	0	1,678,668	1,678,668	1,678,573	1,109,526	94
b5) Productos Químicos, Farmacéuticos y de Laboratorio	3,250,000	-3,046,486	203,514	203,514	203,514	0
b6) Combustibles, Lubricantes y Aditivos	4,600,000	3,168,545	7,768,545	7,768,545	7,747,443	0
b7) Vestuario, Blancos, Prendas de Protección y Artículos Deportivos	350,000	-145,437	204,563	204,563	194,179	0
b8) Materiales y Suministros Para Seguridad			0			0
b9) Herramientas, Refacciones y Accesorios Menores	2,850,000	-1,174,206	1,675,794	1,675,794	1,460,270	0
<b>C. Servicios Generales (C=c1+c2+c3+c4+c5+c6+c7+c8+c9)</b>	<b>30,063,674</b>	<b>17,654,955</b>	<b>47,718,629</b>	<b>47,651,760</b>	<b>37,889,420</b>	<b>66,869</b>
c1) Servicios Básicos	830,000	1,287,964	2,117,964	2,117,964	2,117,964	0
c2) Servicios de Arrendamiento	5,500,000	5,907,472	11,407,472	11,407,472	10,674,382	0
c3) Servicios Profesionales, Científicos, Técnicos y Otros Servicios	1,700,000	-901,367	798,633	798,633	798,633	0
c4) Servicios Financieros, Bancarios y Comerciales	350,000	328,586	678,586	665,537	658,182	13,049
c5) Servicios de Instalación, Reparación, Mantenimiento y Conservación	4,350,000	-2,571,756	1,778,244	1,778,244	1,411,535	0
c6) Servicios de Comunicación Social y Publicidad	2,250,000	-1,696,240	553,760	553,760	303,100	0
c7) Servicios de Traslado y Viáticos	2,016,304	642,768	2,659,072	2,651,281	2,615,958	7,792
c8) Servicios Oficiales	10,427,370	14,179,677	24,607,047	24,607,047	16,237,843	0
c9) Otros Servicios Generales	2,640,000	477,851	3,117,851	3,071,822	3,071,822	46,028
<b>D. Transferencias, Asignaciones, Subsidios y Otras Ayudas</b>	<b>3,500,000</b>	<b>1,137,661</b>	<b>4,637,661</b>	<b>4,637,606</b>	<b>1,828,067</b>	<b>56</b>
d1) Transferencias Internas y Asignaciones al Sector Público			0			0
d2) Transferencias al Resto del Sector Público			0			0
d3) Subsidios y Subvenciones			0			0
d4) Ayudas Sociales	3,500,000	1,137,661	4,637,661	4,637,606	1,828,067	56
d5) Pensiones y Jubilaciones			0			0
d6) Transferencias a Fideicomisos, Mandatos y Otros Análogos			0			0
d7) Transferencias a la Seguridad Social			0			0
d8) Donativos			0			0
d9) Transferencias al Exterior			0			0
<b>E. Bienes Muebles, Inmuebles e Intangibles (E=e1+e2+e3+e4+e5+e6+e7+e8+e9)</b>	<b>2,200,000</b>	<b>-1,862,399</b>	<b>337,601</b>	<b>337,601</b>	<b>169,349</b>	<b>0</b>
e1) Mobiliario y Equipo de Administración	1,000,000	-683,279	316,721	316,721	148,469	0
e2) Mobiliario y Equipo Educativo y Recreativo			0			0

Municipio de Xilitla, S.L.P. Estado Analítico del Ejercicio del Presupuesto de Egresos Detallado - LDF Clasificación por Objeto del Gasto (Capítulo y Concepto) Del 1 de enero al 31 de diciembre de 2025 (PESOS)						
Concepto	Egresos					Subejercicio (e)
	Aprobado (d)	Ampliaciones/ (Reducciones)	Modificado	Devengado	Pagado	
e3) Equipo e Instrumental Médico y de Laboratorio	350,000	-350,000	0	0	0	0
e4) Vehículos y Equipo de Transporte			0			0
e5) Equipo de Defensa y Seguridad			0			0
e6) Maquinaria, Otros Equipos y Herramientas	850,000	-829,120	20,880	20,880	20,880	0
e7) Activos Biológicos			0			0
e8) Bienes Inmuebles			0			0
e9) Activos Intangibles			0			0
F. Inversión Pública (F=f1+f2+f3)	0	0	0	0	0	0
f1) Obra Pública en Bienes de Dominio Público			0			0
f2) Obra Pública en Bienes Propios			0			0
f3) Proyectos Productivos y Acciones de Fomento			0			0
G. Inversiones Financieras y Otras Provisiones (G=g1+g2+g3+g4+g5+g6+g7)	0	0	0	0	0	0
g1) Inversiones Para el Fomento de Actividades Productivas			0			0
g2) Acciones y Participaciones de Capital			0			0
g3) Compra de Títulos y Valores			0			0
g4) Concesión de Préstamos			0			0
g5) Inversiones en Fideicomisos, Mandatos y Otros Análogos			0			0
Fideicomiso de Desastres Naturales (Informativo)			0			0
g6) Otras Inversiones Financieras			0			0
g7) Provisiones para Contingencias y Otras Erogaciones Especiales			0			0
H. Participaciones y Aportaciones (H=h1+h2+h3)	0	77,000	77,000	77,000	77,000	0
h1) Participaciones			0			0
h2) Aportaciones			0			0
h3) Convenios	0	77,000	77,000	77,000	77,000	0
I. Deuda Pública (I=i1+i2+i3+i4+i5+i6+i7)	4,658,790	-2,947,409	1,711,381	1,711,381	1,711,381	0
i1) Amortización de la Deuda Pública			0			0
i2) Intereses de la Deuda Pública			0			0
i3) Comisiones de la Deuda Pública			0			0
i4) Gastos de la Deuda Pública			0			0
i5) Costo por Coberturas			0			0
i6) Apoyos Financieros			0			0
i7) Adeudos de Ejercicios Fiscales Anteriores (ADEFAS)	4,658,790	-2,947,409	1,711,381	1,711,381	1,711,381	0
<b>II. Gasto Etiquetado (II=A+B+C+D+E+F+G+H+I)</b>	<b>222,411,602</b>	<b>-14,956,954</b>	<b>207,454,648</b>	<b>207,204,627</b>	<b>166,615,630</b>	<b>250,020</b>
A. Servicios Personales (A=a1+a2+a3+a4+a5+a6+a7)	17,886,160	-6,948,480	10,937,680	10,937,680	10,937,680	0
a1) Remuneraciones al Personal de Carácter Permanente	6,714,464	-3,146,663	3,567,801	3,567,801	3,567,801	0
a2) Remuneraciones al Personal de Carácter Transitorio	10,071,696	-3,965,697	6,105,999	6,105,999	6,105,999	0
a3) Remuneraciones Adicionales y Especiales	1,100,000	163,880	1,263,880	1,263,880	1,263,880	0
a4) Seguridad Social			0			0
a5) Otras Prestaciones Sociales y Económicas			0			0
a6) Previsiones			0			0
a7) Pago de Estimulos a Servidores Públicos			0			0

000011

Municipio de Xilitla, S.L.P.						
Estado Analítico del Ejercicio del Presupuesto de Egresos Detallado - LDF						
Clasificación por Objeto del Gasto (Capítulo y Concepto)						
Del 1 de enero al 31 de diciembre de 2025						
(PESOS)						
Concepto	Egresos					Subejercicio (e)
	Aprobado (d)	Ampliaciones/ (Reducciones)	Modificado	Devengado	Pagado	
<b>B. Materiales y Suministros (B=b1+b2+b3+b4+b5+b6+b7+b8+b9)</b>	1,115,000	6,548,685	7,663,685	7,663,626	7,663,626	59
b1) Materiales de Administración, Emisión de Documentos y Artículos Oficiales	450,000	235,693	685,693	685,693	685,693	0
b2) Alimentos y Utensilios			0			0
b3) Materias Primas y Materiales de Producción y Comercialización			0			0
b4) Materiales y Artículos de Construcción y de Reparación	0	706,761	706,761	706,761	706,761	0
b5) Productos Químicos, Farmacéuticos y de Laboratorio	0	21,388	21,388	21,388	21,388	0
b6) Combustibles, Lubricantes y Aditivos	665,000	1,826,100	2,491,100	2,491,100	2,491,100	0
b7) Vestuario, Blancos, Prendas de Protección y Artículos Deportivos	0	2,345,002	2,345,002	2,344,943	2,344,943	59
b8) Materiales y Suministros Para Seguridad	0	1,367,340	1,367,340	1,367,340	1,367,340	0
b9) Herramientas, Refacciones y Accesorios Menores	0	46,400	46,400	46,400	46,400	0
<b>C. Servicios Generales (C=c1+c2+c3+c4+c5+c6+c7+c8+c9)</b>	332,000	7,909,680	8,241,680	7,991,954	7,973,394	249,726
c1) Servicios Básicos	0	3,785,884	3,785,884	3,785,884	3,785,884	0
c2) Servicios de Arrendamiento	0	3,384,940	3,384,940	3,384,940	3,366,380	0
c3) Servicios Profesionales, Científicos, Técnicos y Otros Servicios	132,000	38,000	170,000	170,000	170,000	0
c4) Servicios Financieros, Bancarios y Comerciales	0	251,565	251,565	1,839	1,839	249,726
c5) Servicios de Instalación, Reparación, Mantenimiento y Conservación	100,000	43,738	143,738	143,738	143,738	0
c6) Servicios de Comunicación Social y Publicidad	0	411,228	411,228	411,228	411,228	0
c7) Servicios de Traslado y Viáticos	100,000	-95,877	4,123	4,123	4,123	0
c8) Servicios Oficiales			0			0
c9) Otros Servicios Generales	0	90,202	90,202	90,202	90,202	0
<b>D. Transferencias, Asignaciones, Subsidios y Otras Ayudas</b>	12,365,000	25,831	12,390,831	12,390,831	12,390,831	0
d1) Transferencias Internas y Asignaciones al Sector Público			0			0
d2) Transferencias al Resto del Sector Público			0			0
d3) Subsidios y Subvenciones			0			0
d4) Ayudas Sociales	12,365,000	25,831	12,390,831	12,390,831	12,390,831	0
d5) Pensiones y Jubilaciones			0			0
d6) Transferencias a Fideicomisos, Mandatos y Otros Análogos			0			0
d7) Transferencias a la Seguridad Social			0			0
d8) Donativos			0			0
d9) Transferencias al Exterior			0			0
<b>E. Bienes Muebles, Inmuebles e Intangibles (E=e1+e2+e3+e4+e5+e6+e7+e8+e9)</b>	14,471,188	-7,420,388	7,050,800	7,050,800	7,050,800	0
e1) Mobiliario y Equipo de Administración	14,471,188	-14,179,388	291,800	291,800	291,800	0
e2) Mobiliario y Equipo Educativo y Recreativo			0			0
e3) Equipo e Instrumental Médico y de Laboratorio			0			0
e4) Vehículos y Equipo de Transporte	0	6,724,600	6,724,600	6,724,600	6,724,600	0
e5) Equipo de Defensa y Seguridad			0			0
e6) Maquinaria, Otros Equipos y Herramientas	0	34,400	34,400	34,400	34,400	0
e7) Activos Biológicos			0			0
e8) Bienes Inmuebles			0			0
e9) Activos Intangibles			0			0
<b>F. Inversión Pública (F=f1+f2+f3)</b>	172,242,254	-14,864,964	157,377,290	157,377,055	116,806,617	235
f1) Obra Pública en Bienes de Dominio Público	172,242,254	-16,864,964	155,377,290	155,377,055	114,806,617	235

Municipio de Xilitla, S.L.P.						
Estado Analítico del Ejercicio del Presupuesto de Egresos Detallado - LDF						
Clasificación por Objeto del Gasto (Capítulo y Concepto)						
Del 1 de enero al 31 de diciembre de 2025						
(PESOS)						
Concepto	Egresos					Subejercicio (e)
	Aprobado (d)	Ampliaciones/ (Reducciones)	Modificado	Devengado	Pagado	
f2) Obra Pública en Bienes Propios	0	2,000,000	2,000,000	2,000,000	2,000,000	0
f3) Proyectos Productivos y Acciones de Fomento			0			0
G. Inversiones Financieras y Otras Provisiones (G=g1+g2+g3+g4+g5+g6+g7)	0	0	0	0	0	0
g1) Inversiones Para el Fomento de Actividades Productivas			0			0
g2) Acciones y Participaciones de Capital			0			0
g3) Compra de Títulos y Valores			0			0
g4) Concesión de Préstamos			0			0
g5) Inversiones en Fideicomisos, Mandatos y Otros Análogos			0			0
Fideicomiso de Desastres Naturales (Informativo)			0			0
g6) Otras Inversiones Financieras			0			0
g7) Provisiones para Contingencias y Otras Erogaciones Especiales			0			0
H. Participaciones y Aportaciones (H=h1+h2+h3)	0	847,000	847,000	847,000	847,000	0
h1) Participaciones			0			0
h2) Aportaciones			0			0
h3) Convenios			0			0
I. Deuda Pública (I=i1+i2+i3+i4+i5+i6+i7)	4,000,000	-1,054,319	2,945,681	2,945,681	2,945,681	0
i1) Amortización de la Deuda Pública			0			0
i2) Intereses de la Deuda Pública			0			0
i3) Comisiones de la Deuda Pública			0			0
i4) Gastos de la Deuda Pública			0			0
i5) Costo por Coberturas			0			0
i6) Apoyos Financieros			0			0
i7) Adeudos de Ejercicios Fiscales Anteriores (ADEFAS)	4,000,000	-1,054,319	2,945,681	2,945,681	2,945,681	0
<b>III. Total de Egresos (III = I + II)</b>	<b>346,351,602</b>	<b>6,179,828</b>	<b>352,531,430</b>	<b>352,147,088</b>	<b>297,306,906</b>	<b>384,342</b>

ING. OSCAR HUMBERTO MARQUEZ PLASCENCIA  
PRESIDENTE MUNICIPAL  
AUTORIZÓ

LIC. ALBERTO SELVA CASTAÑEDA  
SÍNDICO  
Vo.Bo.

SINDICATURA MUNICIPAL  
2024 - 2027  
XILITLA, S.L.P.

ING. JESSICA RAMÍREZ ATILANO  
TESORERO MUNICIPAL  
ELABORÓ

LIC. FELICIANO PULIDO MEJIA  
CONTRALOR  
REVISÓ

CONTRALORÍA INTERNA  
2024 - 2027  
XILITLA, S.L.P.

600009

Municipio de Xilitla, S.L.P.  
 Reporte de la contratación de servicios profesionales por honorarios  
 Del 1 de enero al 31 de diciembre de 2025

Fecha de Póliza	Número de Cheque	RFC	Nombre del prestador del servicio profesional	Núm. de Factura	Fecha de Comprobante	Descripción del servicio prestado	Importe	Comentarios
C00028	T.E.F	HEDP750302828	PEDRO HERNANDEZ DOMINGUEZ	2395	20/01/2025	ASESORIA Y APOYO TECNICO EN EL PROCESO DE LOS SISTEMAS SAACG ENERO 2025	\$ 31,800.00	
C00202	T.E.F 375	HEDP750302828	PEDRO HERNANDEZ DOMINGUEZ	2411	19/02/2025	PROCESOS DE LOS SISTEMAS SAACG, FACTURACION ELECTRONICA, ARMONIZACION CONTABLE, OBLIGACIONES FISCALES	\$ 31,800.00	
C00387	T.E.F 56	HEDP750302828	PEDRO HERNANDEZ DOMINGUEZ	2430	11/03/2025	ASESORIA Y APOYO CONTABLE CORRESPONDIENTE AL MES DE MARZO	\$ 31,800.00	
C00767	T.E.F 261	HEDP750302828	PEDRO HERNANDEZ DOMINGUEZ	2455	29/04/2025	ASESORIA Y APOYO TECNICO EN EL SISTEMA SAACG, ABRIL	\$ 31,800.00	
C01026	T.E.F 376	HEDP750302828	PEDRO HERNANDEZ DOMINGUEZ	2478	26/05/2025	ASESORIA Y APOYO TECNICO EN EL PROCESO DEL SAACG MAYO 2025	\$ 31,800.00	
C01223	T.E.F 481	HEDP750302828	PEDRO HERNANDEZ DOMINGUEZ	2509	26/06/2025	ASESORIA CONTABLE JUNIO	\$ 31,800.00	
C01425	T.E.F 589	HEDP750302828	PEDRO HERNANDEZ DOMINGUEZ	2529	28/07/2025	ASESORIA Y APOYO CONTABLE JULIO	\$ 31,800.00	
C01718	T.E.F 690	HEDP750302828	PEDRO HERNANDEZ DOMINGUEZ	2548	25/08/2025	AGOSTO: ASESORIA Y APOYO TECNICO EN EL PROCESO DE LOS SISTEMAS SAACG	\$ 31,800.00	
C01991	T.E.F	HEDP750302828	PEDRO HERNANDEZ DOMINGUEZ	2564	29/09/2025	ASESORIA Y APOYO TECNICO EN EL PROCESO DE LOS SISTEMAS SAACG SEPTIEMBRE 2025	\$ 31,800.00	
C02132	T.E.F 845	HEDP750302828	PEDRO HERNANDEZ DOMINGUEZ	2583	28/10/2025	ASESORIA Y APOYO CONTABLE OCTUBRE	\$ 31,800.00	
C02335	T.E.F 931	HEDP750302828	PEDRO HERNANDEZ DOMINGUEZ	2600	28/11/2025	APOYO Y ASESORIA CONTABLE 2025	\$ 31,800.00	
C02630	T.E.F 375	HEDP750302828	PEDRO HERNANDEZ DOMINGUEZ	2615	15/12/2025	ASESORIA Y APOYO TECNICO EN EL PROCESO DE LOS SISTEMAS SAACG.NET DICIEMBRE	\$ 31,800.00	
C02833	T.E.F 995	JFN090701QH5	JURED LA FIRMA DE NEGOCIOS SC	0651C	18/12/2025	SERVICIO DE REPRESENTACION JURIDICA PARA OBTENER LA DEVOLUCION DEL IVA DEL MUNICIPIO DE XILITLA	\$ 52,335.75	

**PRESIDENCIA**  
 ING. OSCAR ALBERTO MARQUEZ PLASCENCIA  
 PRESIDENTE MUNICIPAL  
 H. AYU. AUTORIZO  
 2024 - 2027  
  
 LIC. JOSE ALBERTO SELVA CASTAÑEDA  
 SÍNDICO  
 Vo.Bo.

**TESORERÍA MUNICIPAL**  
 2024 - 2027  
 LIC. FELICIANO RAMÍREZ ATILANO  
 TESORERO MUNICIPAL  
 ELABORO  
  
 LIC. FELICIANO PULIDO MEJIA  
 CONTRALOR  
 REVISÓ

SINDICATURA MUNICIPAL  
 2027  
 S.L.P.

CONTRALORIA INTERNA  
 2024 - 2027  
 XILITLA, S.L.P.

800008

Municipio de Xilitla, S.L.P. Estado Analítico del Ejercicio del Presupuesto de Egresos Detallado - LDF Clasificación Administrativa Del 1 de enero al 31 de diciembre de 2025 (PESOS)						
Concepto	Egresos					Subejercicio (e)
	Aprobado (d)	Ampliaciones/ (Reducciones)	Modificado	Devengado	Pagado	
<b>I. Gasto No Etiquetado (I=A+B+C+D+E+F+G+H)</b>	123,940,000	21,136,782	145,076,782	144,942,461	130,691,277	134,321
<b>TESORERIA</b>	123,940,000	20,952,272	144,892,272	144,867,028	130,615,844	25,244
INFRAESTRUCTURA	0	0	0	0	0	0
FORTALECIMIENTO	0	0	0	0	0	0
OTROS FONDOS	0	184,510	184,510	75,433	75,433	109,077
						0
						0
						0
						0
<b>II. Gasto Etiquetado (II=A+B+C+D+E+F+G+H)</b>	222,411,602	-14,956,954	207,454,648	207,204,627	166,615,630	250,020
<b>TESORERIA</b>	0	0	0	0	0	0
<b>INFRAESTRUCTURA</b>	172,242,254	-13,952,931	158,289,323	158,045,702	117,456,705	243,621
FORTALECIMIENTO	39,369,348	8,898,768	48,268,116	48,262,467	48,262,467	5,649
OTROS FONDOS	10,800,000	-9,902,791	897,209	896,458	896,458	750
						0
						0
						0
						0
						0
<b>III. Total de Egresos (III = I + II)</b>	346,351,602	6,179,828		352,147,088	297,306,906	384,342

PRESIDENCIA MUNICIPAL  
 AYUNTAMIENTO  
 2024 - 2027

TESORERÍA MUNICIPAL  
 2024 - 2027

ING. OSCAR HUMBERTO MÁRQUEZ PLASCENCIA  
 PRESIDENTE MUNICIPAL  
 AUTORIZÓ

L.C.P. JESSICA RAMÍREZ ATILANO  
 TESORERO MUNICIPAL  
 ELABORÓ

LIC. JOSÉ ALBERTO SELVA CASTAÑEDA  
 SÍNDICO

LIC. FELICIANO PULIDO MEJIA  
 CONTRALOR  
 REVISÓ

SINDICATURA MUNICIPAL Vo.Bo.

CONTRALORÍA INTERNA  
 2024 - 2027  
 XILITLA, S.L.P.

2024 - 2027  
 XILITLA, S.L.P.

Municipio de Xilitla, S.L.P. Estado Analítico del Ejercicio del Presupuesto de Egresos Detallado - LDF Clasificación Funcional (Finalidad y Función) Del 1 de enero al 31 de diciembre de 2025 (PESOS)						
Concepto	Egresos					Subejercicio (e)
	Aprobado (d)	Ampliaciones/ (Reducciones)	Modificado	Devengado	Pagado	
<b>I. Gasto No Etiquetado (I=A+B+C+D)</b>	<b>123,940,000</b>	<b>21,136,782</b>	<b>145,076,782</b>	<b>144,942,461</b>	<b>130,691,277</b>	<b>134,321</b>
<b>A. Gobierno (A=a1+a2+a3+a4+a5+a6+a7+a8)</b>	<b>115,781,210</b>	<b>22,869,529</b>	<b>138,650,739</b>	<b>138,516,474</b>	<b>127,074,829</b>	<b>134,265</b>
a1) Legislación			0			0
a2) Justicia			0			0
a3) Coordinación de la Política de Gobierno			0			0
a4) Relaciones Exteriores			0			0
a5) Asuntos Financieros y Hacendarios	115,781,210	21,647,792	137,429,002	137,294,737	125,853,091	134,265
a6) Seguridad Nacional			0			0
a7) Asuntos de Orden Público y de Seguridad Interior	0	1,221,737	1,221,737	1,221,737	1,221,737	0
a8) Otros Servicios Generales			0			0
<b>B. Desarrollo Social (B=b1+b2+b3+b4+b5+b6+b7)</b>	<b>3,500,000</b>	<b>1,214,661</b>	<b>4,714,661</b>	<b>4,714,606</b>	<b>1,905,067</b>	<b>56</b>
b1) Protección Ambiental	0	77,000	77,000	77,000	77,000	0
b2) Vivienda y Servicios a la Comunidad			0			0
b3) Salud			0			0
b4) Recreación, Cultura y Otras Manifestaciones Sociales			0			0
b5) Educación			0			0
b6) Protección Social	3,500,000	1,137,661	4,637,661	4,637,606	1,828,067	56
b7) Otros Asuntos Sociales			0			0
<b>C. Desarrollo Económico (C=c1+c2+c3+c4+c5+c6+c7+c8+c9)</b>	<b>0</b>	<b>0</b>	<b>0</b>	<b>0</b>	<b>0</b>	<b>0</b>
c1) Asuntos Económicos, Comerciales y Laborales en General			0			0
c2) Agropecuaria, Silvicultura, Pesca y Caza			0			0
c3) Combustibles y Energía			0			0
c4) Minería, Manufacturas y Construcción			0			0
c5) Transporte			0			0
c6) Comunicaciones			0			0
c7) Turismo			0			0
c8) Ciencia, Tecnología e Innovación			0			0
c9) Otras Industrias y Otros Asuntos Económicos			0			0
<b>D. Otras No Clasificadas en Funciones Anteriores (D=d1+d2+d3+d4)</b>	<b>4,658,790</b>	<b>-2,947,409</b>	<b>1,711,381</b>	<b>1,711,381</b>	<b>1,711,381</b>	<b>0</b>
d1) Transacciones de la Deuda Pública / Costo Financiero de la Deuda			0			0
d2) Transferencias, Participaciones y Aportaciones Entre Diferentes Niveles y Ordenes de Gobierno			0			0
d3) Saneamiento del Sistema Financiero			0			0
d4) Adeudos de Ejercicios Fiscales Anteriores	4,658,790	-2,947,409	1,711,381	1,711,381	1,711,381	0
<b>II. Gasto Etiquetado (II=A+B+C+D)</b>	<b>222,411,602</b>	<b>-14,956,954</b>	<b>207,454,648</b>	<b>207,204,627</b>	<b>166,615,630</b>	<b>250,020</b>
<b>A. Gobierno (A=a1+a2+a3+a4+a5+a6+a7+a8)</b>	<b>33,804,348</b>	<b>-5,157,398</b>	<b>28,646,950</b>	<b>28,397,165</b>	<b>28,378,605</b>	<b>249,785</b>
a1) Legislación			0			0
a2) Justicia			0			0
a3) Coordinación de la Política de Gobierno			0			0

Municipio de Xilitla, S.L.P.  
**Estado Analítico del Ejercicio del Presupuesto de Egresos Detallado - LDF**  
**Clasificación Funcional (Finalidad y Función)**  
**Del 1 de enero al 31 de diciembre de 2025**  
**(PESOS)**

Concepto	Egresos					Subejercicio (e)
	Aprobado (d)	Ampliaciones/ (Reducciones)	Modificado	Devengado	Pagado	
a4) Relaciones Exteriores			0			0
a5) Asuntos Financieros y Hacendarios	15,918,188	-13,185,895	2,732,293	2,482,567	2,464,007	249,726
a6) Seguridad Nacional			0			0
a7) Asuntos de Orden Público y de Seguridad Interior	17,886,160	8,028,497	25,914,657	25,914,598	25,914,598	59
a8) Otros Servicios Generales			0			0
<b>B. Desarrollo Social (B=b1+b2+b3+b4+b5+b6+b7)</b>	<b>184,607,254</b>	<b>-11,326,667</b>	<b>173,280,587</b>	<b>173,280,352</b>	<b>132,709,914</b>	<b>235</b>
b1) Protección Ambiental	0	5,817,299	5,817,299	5,817,299	5,540,764	0
b2) Vivienda y Servicios a la Comunidad	172,242,254	-25,701,307	146,540,947	146,540,712	110,850,651	235
b3) Salud			0			0
b4) Recreación, Cultura y Otras Manifestaciones Sociales	0	5,841,256	5,841,256	5,841,256	3,156,348	0
b5) Educación	0	9,120,035	9,120,035	9,120,035	7,201,102	0
b6) Protección Social	12,365,000	-6,403,950	5,961,050	5,961,050	5,961,050	0
b7) Otros Asuntos Sociales			0			0
<b>C. Desarrollo Económico (C=c1+c2+c3+c4+c5+c6+c7+c8+c9)</b>	<b>0</b>	<b>2,581,430</b>	<b>2,581,430</b>	<b>2,581,430</b>	<b>2,581,430</b>	<b>0</b>
c1) Asuntos Económicos, Comerciales y Laborales en General	0	2,000,000	2,000,000	2,000,000	2,000,000	0
c2) Agropecuaria, Silvicultura, Pesca y Caza	0	288,260	288,260	288,260	288,260	0
c3) Combustibles y Energía			0			0
c4) Minería, Manufacturas y Construcción			0			0
c5) Transporte			0			0
c6) Comunicaciones			0			0
c7) Turismo	0	293,170	293,170	293,170	293,170	0
c8) Ciencia, Tecnología e Innovación			0			0
c9) Otras Industrias y Otros Asuntos Económicos			0			0
<b>D. Otras No Clasificadas en Funciones Anteriores (D=d1+d2+d3+d4)</b>	<b>4,000,000</b>	<b>-1,054,319</b>	<b>2,945,681</b>	<b>2,945,681</b>	<b>2,945,681</b>	<b>0</b>
d1) Transacciones de la Deuda Pública / Costo Financiero de la Deuda			0			0
d2) Transferencias, Participaciones y Aportaciones Entre Diferentes Niveles y Ordenes de Gobierno			0			0
d3) Saneamiento del Sistema Financiero			0			0
d4) Adeudos de Ejercicios Fiscales Anteriores	4,000,000	-1,054,319	2,945,681	2,945,681	2,945,681	0
<b>III. Total de Egresos (III = I + II)</b>	<b>346,351,802</b>	<b>6,179,828</b>	<b>352,531,430</b>	<b>352,147,088</b>	<b>297,306,906</b>	<b>384,342</b>

 PRESIDENCIA MUNICIPAL  
 H. AYUNTAMIENTO  
 INGENIERO HUMBERTO MARQUEZ PLASCENCIA  
 PRESIDENTE MUNICIPAL  
 AUTORIZO S.L.P.  
 LIC. JOSE ALBERTO SELVA CASTAÑEDA  
 SÍNDICO  
 Vo.Bo.

 TESORERÍA MUNICIPAL  
 L.C.F. JESSICA RAMÍREZ ATILANO  
 TESORERO MUNICIPAL  
 LICENCIADO  
 FELICIANO FELIBO MEJIA  
 CONTRALOR  
 REVISÓ

SINDICATURA MUNICIPAL  
 2024 - 2027  
 XILITLA, S.L.P.

CONTRALORÍA INTERNA  
 2024 - 2027  
 XILITLA, S.L.P.

000005

Municipio de Xilitla, S.L.P.						
Estado Analítico del Ejercicio del Presupuesto de Egresos Detallado - LDF						
Clasificación de Servicios Personales por Categoría						
Del 1 de enero al 31 de diciembre de 2025						
(PESOS)						
Concepto	Egresos					Subejercicio (e)
	Aprobado (d)	Ampliaciones/ (Reducciones)	Modificado	Devengado	Pagado	
<b>I. Gasto No Etiquetado (I=A+B+C+D+E+F)</b>	<b>67,217,536</b>	<b>6,222,198</b>	<b>73,439,734</b>	<b>73,439,734</b>	<b>73,305,185</b>	<b>0</b>
A. Personal Administrativo y de Servicio Público	67,217,536	6,222,198	73,439,734	73,439,734	73,305,185	0
B. Magisterio			0	0	0	0
C. Servicios de Salud (C=c1+c2)	0	0	0	0	0	0
c1) Personal Administrativo			0	0	0	0
c2) Personal Médico, Paramédico y afin			0	0	0	0
D. Seguridad Pública			0	0	0	0
E. Gastos asociados a la implementación de nuevas leyes federales o reformas a las mismas (E = e1 + e2)	0	0	0	0	0	0
e1) Nombre del Programa o Ley 1			0	0	0	0
e2) Nombre del Programa o Ley 2			0	0	0	0
F. Sentencias laborales definitivas			0	0	0	0
<b>II. Gasto Etiquetado (II=A+B+C+D+E+F)</b>	<b>17,886,160</b>	<b>-6,948,480</b>	<b>10,937,680</b>	<b>10,937,680</b>	<b>10,937,680</b>	<b>0</b>
A. Personal Administrativo y de Servicio Público			0	0	0	0
B. Magisterio			0	0	0	0
C. Servicios de Salud (C=c1+c2)	0	0	0	0	0	0
c1) Personal Administrativo			0	0	0	0
c2) Personal Médico, Paramédico y afin			0	0	0	0
D. Seguridad Pública			0	0	0	0
E. Gastos asociados a la implementación de nuevas leyes federales o reformas a las mismas (E = e1 + e2)	17,886,160	-6,948,480	10,937,680	10,937,680	10,937,680	0
e1) Nombre del Programa o Ley 1	0	0	0	0	0	0
e2) Nombre del Programa o Ley 2			0	0	0	0
F. Sentencias laborales definitivas			0	0	0	0
<b>III. Total del Gasto en Servicios Personales (III = I + II)</b>	<b>85,103,696</b>	<b>-726,282</b>	<b>84,377,414</b>	<b>84,377,414</b>	<b>84,242,865</b>	<b>0</b>

  
**PRESIDENCIA MUNICIPAL**  
 ING. OSCAR HONBERTO MARQUEZ PLASCENCIA  
 PRESIDENTE MUNICIPAL  
 AUTORIZO  
 2024 - 2027  
 Xilitla, S.L.P.  
 LIC. IGBE ALBERTO SELVA CASTAÑEDA  
 SÍNDICO  
 Vo.Bo.

**TESORERÍA MUNICIPAL**  
 2024 - 2027  
 L.C.P. JESSICA RAMIREZ ATILANO  
 TESORERO MUNICIPAL, S.L.P.  
 ELABORO  
  
 LIC. FELICIANO HOLIDO MEJIA  
 CONTRALOR  
 REVISO

**SINDICATURA MUNICIPAL**  
 2024 - 2027  
 XILITLA, S.L.P.

**CONTRALORÍA INTERNA**  
 2024 - 2027  
 Xilitla de S.L.P.

Municipio de Xilitla, S.L.P.							
Guía de Cumplimiento de la Ley de Disciplina Financiera de las Entidades Federativas y Municipios - LDF							
Del 1 de enero al 31 de diciembre de 2025							
Indicadores de Observancia	Implementación			Resultado		Fundamento	Comentarios
	SI	NO					
	Mecanismo de Verificación	Fecha estimada de cumplimiento	Monito o valor	Unidad (pesos/porcentaje)			
<b>INDICADORES PRESUPUESTARIOS</b>							
<b>A. INDICADORES CUANTITATIVOS</b>							
<b>1 Balance Presupuestario Sostenible</b>							
a. Propuesto	X	Iniciativa de Ley de Ingresos y Proyecto de Presupuesto de Egresos			pesos	Art. 6 y 19 de la LDF	
b. Aprobado	X	Ley de Ingresos y Presupuesto de Egresos		\$ -	pesos	Art. 6 y 19 de la LDF	
c. Ejercido	X	Cuenta Pública / Formato 4 LDF		-\$ 17,197,633.00	pesos	Art. 6 y 19 de la LDF	
<b>2 Balance Presupuestario de Recursos Disponibles Sostenible</b>							
a. Propuesto	X	Iniciativa de Ley de Ingresos y Proyecto de Presupuesto de Egresos			pesos	Art. 6 y 19 de la LDF	
b. Aprobado	X	Ley de Ingresos y Presupuesto de Egresos		\$ -	pesos	Art. 6 y 19 de la LDF	
c. Ejercido	X	Cuenta Pública / Formato 4 LDF		-\$ 17,317,930.00	pesos	Art. 6 y 19 de la LDF	
<b>3 Financiamiento Neto dentro del Techo de Financiamiento Neto</b>							
a. Propuesto	X	Iniciativa de Ley de Ingresos			pesos	Art. 6, 19 y 46 de la LDF	
b. Aprobado	X	Ley de Ingresos			pesos	Art. 6, 19 y 46 de la LDF	
c. Ejercido	X	Cuenta Pública / Formato 4 LDF			pesos	Art. 6, 19 y 46 de la LDF	
<b>4 Recursos destinados a la atención de desastres naturales</b>							
a. Asignación al fideicomiso para desastres naturales							
a.1 Aprobado		Reporte Trim. Formato 6 a)	X		pesos	Art. 9 de la LDF	NA
a.2 Pagado		Cuenta Pública / Formato 6 a)	X		pesos	Art. 9 de la LDF	NA
b. Aportación promedio realizada por la Entidad Federativa durante los 5 ejercicios previos, para infraestructura dañada por desastres naturales		Autorizaciones de recursos aprobados por el FONDEN	X		pesos	Art. 9 de la LDF	NA
c. Saldo del fideicomiso para desastres naturales		Cuenta Pública / Auxiliar de Cuentas	X		pesos	Art. 9 de la LDF	NA
d. Costo promedio de los últimos 5 ejercicios de la reconstrucción de infraestructura dañada por desastres naturales		Autorizaciones de recursos aprobados por el FONDEN	X		pesos	Art. 9 de la LDF	NA
<b>5 Techo para servicios personales</b>							
a. Asignación en el Presupuesto de Egresos	X	Reporte Trim. Formato 6 d)		\$ 85,103,699.00	pesos	Art. 10 y 21 de la LDF	
b. Ejercido	X	Reporte Trim. Formato 6 d)		\$ 84,242,965.09	pesos	Art. 13 fracc. V y 21 de la LDF	
<b>6 Previsiones de gasto para compromisos de pago derivados de APPs</b>							
a. Asignación en el Presupuesto de Egresos		Presupuesto de Egresos	X		pesos	Art. 11 y 21 de la LDF	NA
<b>7 Techo de ADEFAS para el ejercicio fiscal</b>							
a. Propuesto	X	Proyecto de Presupuesto de Egresos		\$ 8,658,790.00	pesos	Art. 12 y 20 de la LDF	
b. Aprobado	X	Reporte Trim. Formato 6 a)		\$ 8,658,790.00	pesos	Art. 12 y 20 de la LDF	
c. Ejercido	X	Cuenta Pública / Formato 6 a)		\$ 465,761.97	pesos	Art. 12 y 20 de la LDF	
<b>B. INDICADORES CUALITATIVOS</b>							
<b>1 Iniciativa de Ley de Ingresos y Proyecto de Presupuesto de Egresos</b>							
a. Objetivos anuales, estrategias y metas para el ejercicio fiscal	X	Iniciativa de Ley de Ingresos y Proyecto de Presupuesto de Egresos				Art. 5 y 18 de la LDF	
b. Proyecciones de ejercicios posteriores	X	Iniciativa de Ley de Ingresos y Proyecto de Presupuesto de Egresos / Formatos 7 a) y b)				Art. 5 y 18 de la LDF	
c. Descripción de riesgos relevantes y propuestas de acción para enfrentarlos	X	Iniciativa de Ley de Ingresos y Proyecto de Presupuesto de Egresos				Art. 5 y 18 de la LDF	
d. Resultados de ejercicios fiscales anteriores y el ejercicio fiscal en cuestión	X	Iniciativa de Ley de Ingresos y Proyecto de Presupuesto de Egresos / Formatos 7 c) y d)				Art. 5 y 18 de la LDF	

Municipio de Xilitla, S.L.P.							
Guía de Cumplimiento de la Ley de Disciplina Financiera de las Entidades Federativas y Municipios - LDF							
Del 1 de enero al 31 de diciembre de 2025							
Indicadores de Observancia	Implementación			Resultado		Fundamento	Comentarios
	SI	NO		Monto o valor	Unidad (pesos/porcentaje)		
	Mecanismo de Verificación	Fecha estimada de cumplimiento					
a. Estudio actuarial de las pensiones de sus trabajadores	Proyecto de Presupuesto de Egresos / Formato 8	X				Art. 5 y 18 de la LDF	Cuenta Publica 2026
<b>2 Balance Presupuestario de Recursos Disponibles, en caso de ser negativo</b>							
a. Razones excepcionales que justifican el Balance Presupuestario de Recursos Disponibles negativo	Iniciativa de Ley de Ingresos o Proyecto de Presupuesto de Egresos	X				Art. 6 y 19 de la LDF	Se ejercieron recursos de remanentes del ejercicio anterior, año 2024, que afectaron el gasto, no así en el saldo, en el balance presupuestario negativo, se contrajo una deuda con proveedores por la cantidad de \$13,600,229.62
b. Fuente de recursos para cubrir el Balance Presupuestario de Recursos Disponibles negativo	Iniciativa de Ley de Ingresos o Proyecto de Presupuesto de Egresos	X				Art. 6 y 19 de la LDF	Recurso Federal
c. Número de ejercicios fiscales y acciones necesarias para cubrir el Balance Presupuestario de Recursos Disponibles negativo	Iniciativa de Ley de Ingresos o Proyecto de Presupuesto de Egresos	X				Art. 6 y 19 de la LDF	1
d. Informes Trimestrales sobre el avance de las acciones para recuperar el Balance Presupuestario de Recursos Disponibles	Reporte Trm. y Cuenta Pública	X				Art. 6 y 19 de la LDF	IV INFORME TRIMESTRAL 2026
<b>3 Servicios Personales</b>							
a. Remuneraciones de los servidores públicos	Proyecto de Presupuesto	X				Art. 10 y 21 de la LDF	
b. Provisiones salariales y económicas para cubrir incrementos salariales, creación de plazas y otros	Proyecto de Presupuesto	X				Art. 10 y 21 de la LDF	
<b>INDICADORES DEL EJERCICIO PRESUPUESTARIO</b>							
<b>A. INDICADORES CUANTITATIVOS</b>							
<b>1 Ingresos Excedentes derivados de Ingresos de Libre Disposición</b>							
a. Monto de Ingresos Excedentes derivados de ILD	Cuenta Pública / Formato 5	X		\$ 16,777,904.00	pesos	Art. 14 y 21 de la LDF	Ingresos que derivan de ajustes a los ILD aumentos y/o disminuciones a participaciones e ingresos fiscales
b. Monto de Ingresos Excedentes derivados de ILD destinados al fin del A.14, fracción I de la LDF	Cuenta Pública	X			pesos	Art. 14 y 21 de la LDF	
c. Monto de Ingresos Excedentes derivados de ILD destinados al fin del A.14, fracción II, a) de la LDF	Cuenta Pública	X			pesos	Art. 14 y 21 de la LDF	
d. Monto de Ingresos Excedentes derivados de ILD destinados al fin del A.14, fracción II, b) de la LDF	Cuenta Pública	X			pesos	Art. 14 y 21 de la LDF	
e. Monto de Ingresos Excedentes derivados de ILD destinados al fin del artículo noveno transitorio de la LDF		X			pesos	Art. Noveno Transitorio de la LDF	
<b>B. INDICADORES CUALITATIVOS</b>							
1 Análisis Costo-Beneficio para programas o proyectos de Inversión mayores a 10 millones de UDIS	Página de Internet de la Secretaría de Finanzas o Tesorería Municipal	X				Art. 13 frac. III y 21 de la LDF	N A
2 Análisis de conveniencia y análisis de transferencia de riesgos de los proyectos APPs	Página de Internet de la Secretaría de Finanzas o Tesorería Municipal	X				Art. 13 frac. III y 21 de la LDF	N A
3 Identificación de población objetivo, destino y temporalidad de subsidios	Página de Internet de la Secretaría de Finanzas o Tesorería Municipal	X				Art. 13 frac. VII y 21 de la LDF	N A
<b>INDICADORES DE DEUDA PÚBLICA</b>							
<b>A. INDICADORES CUANTITATIVOS</b>							
<b>1 Obligaciones a Corto Plazo</b>							
a. Límite de Obligaciones a Corto Plazo		X		\$ 20,781,096.12	pesos	Art. 30 frac. I de la LDF	
b. Obligaciones a Corto Plazo		X			pesos	Art. 30 frac. I de la LDF	

Municipio de Xilitla, S.L.P.						
Guía de Cumplimiento de la Ley de Disciplina Financiera de las Entidades Federativas y Municipios - LDF						
Del 1 de enero al 31 de diciembre de 2025						
Indicadores de Observancia	Implementación		Resultado		Fundamento	Comentarios
	SI	NO				
	Mecanismo de Verificación	Fecha estimada de cumplimiento	Monto o valor	Unidad (pesos/porcentaje)		

**ING. OSCAR HUMBERTO MARQUEZ PLASCENCIA**  
**PRESIDENTE MUNICIPAL**  
**AUTORIZO**

**LIC. JOSE ALBERTO BELVA CASTAÑEDA**

**SINDICATURA MUNICIPAL**  
**2024 - 2027**  
**XILITLA, S.L.P.**

**TESORERÍA MUNICIPAL**  
**2024 - 2027**

**L.C.P. JESSICA RAMIREZ ATLANO**  
**TESORERO MUNICIPAL**  
**ELABORÓ**

**LIC. FELICIANO PULIDO MEJIA**  
**CONTRALOR**  
**REVISÓ**

**CONTRALORÍA INTERNA,**  
**2024 - 2027**  
**XILITLA, S.L.P.**

## Listado de Programas Presupuestarios

Clave presupuestaria	Programa presupuestario	Importe	Responsables	Proyectos
EA1000	BIENESTAR PARA LA FAMILIA	\$ 15,865,000.00	TESORERIA MUNICIPAL	EA1001 EA1-C1. Proyectos productivos, culturales y de infraestructura para el beneficio comunitario de los pueblos originarios incrementado.
			COORDINACIÓN DE DESARROLLO SOCIAL / VIVIENDA / CULTURA / EDUCACIÓN / AGUA Y RESERVAS HIDROLÓGICAS, DRENAJE / DIF / DEPORTES / REDES DE SALUD.	EA200 EA1-C2. Espacios dignos y de calidad para el desarrollo de habilidades y destrezas aumentado. (Asuntos Hacendarios)
				EO3000 EA1- C2. Espacios dignos y de calidad para el desarrollo de habilidades y destrezas aumentado. (Educación Básica)
				EO2000 EA1-C3. Acciones incluyentes de vivienda sustentable implementadas.
				EO1000 EA1-C4. Agua para las familias y el campo aprovechada.
				EO1500 EA1-C5. Sistema de drenajes a las viviendas incrementado.
				ES1000 EA1-C6. Personas atendidas mediante los programas del bienestar social incrementado.
				EO5500 EA1-C7 Centros y eventos culturales y deportivos fortalecidos e incrementados. (Urbanización)
				EO9900 EA1-C7.1 Centros y eventos culturales y deportivos fortalecidos e incrementados. (Servicios comunales)

## Listado de Programas Presupuestarios

Clave presupuestaria	Programa presupuestario	Importe	Responsables	Proyectos
				EO9920 EA1-C7.2 Centros y eventos culturales y deportivos fortalecidos e incrementados. (Cultura)
				EO8500 EA1-C7.3 Centros y eventos culturales y deportivos fortalecidos e incrementados. (Deporte y Recreación)
				EO400 EA1-C8. Acceso de la población en condiciones de pobreza a la salud preventiva del esquema básico aumentado
EA2000	SEGURIDAD Y JUSTICIA	\$ 17,886,160.00	COORDINACIÓN DE DESARROLLO SOCIAL / SEGURIDAD PÚBLICA Y TRÁNSITO MUNICIPAL / SÍNDICO MUNICIPAL / PROTECCIÓN CIVIL	EA3001 EA2-C1. Operativos policiales, patrullajes, inspecciones, remisiones de vehículos y custodias mejorados
				EA400 EA2-C2. Capacitación de las autoridades comunitarias y jueces auxiliares para la impartición de justicia indígena en sus localidades aumentada.
				EA3002 EA2-C3.- Realizar Acciones De Administración (Gastos Operativos) Para Seguridad Pública Municipal.
EA3000	DESARROLLO SUSTENTABLE	\$ 172,242,254.00	COORDINACIÓN DE DESARROLLO SOCIAL / SECRETARIA DE DESARROLLO ECONÓMICO Y TURISMO / DESARROLLO RURAL / TURISMO / OBRAS PUBLICAS / ALUMBRADO PÚBLICO / SERVICIOS MUNICIPALES	EA600 EA3-C1. Fuentes de empleo autosustentable con base en economía circular generados. (Turismo).
				EO7100 EA3-C1. Fuentes de empleo autosustentable con base en economía circular generados. (Agropecuaria)

## Listado de Programas Presupuestarios

Clave presupuestaria	Programa presupuestario	Importe	Responsables	Proyectos
				EA6001 EA3-C2. Desarrollo integral y bien planificado de la infraestructura generada. (Turismo)
				EO5400 EA3-C2.1 Desarrollo integral y bien planificado de la infraestructura generada. (Urbanización)
				EO5000 EA3-C3. Las rutas de fácil acceso a las comunidades con mayor potencial turístico en el municipio pavimentadas. (Urbanización)
				EA700 EA3-C3.1 Las rutas de fácil acceso a las comunidades con mayor potencial turístico en el municipio pavimentadas. (Policía)
				EO6000 EA3-C4.1 Obras y acciones para el desarrollo integral y sustentable de la población en zonas prioritarias incrementadas (Alumbrado Público)
				EO7000 EA3-C4.2 Obras y acciones para el desarrollo integral y sustentable de la población en zonas prioritarias incrementadas (Agropecuaria)
				EO9600 EA3-C4.3 Obras y acciones para el desarrollo integral y sustentable de la población en zonas prioritarias incrementadas (Servicios Comunes)
				EU1000 EA3-C4.4 Obras y acciones para el desarrollo integral y sustentable de la población en zonas

## Listado de Programas Presupuestarios

Clave presupuestaria	Programa presupuestario	Importe	Responsables	Proyectos
				prioritarias incrementadas (Ordenación de desechos)
				EU1001 C4.4.1 Realizar acciones para el manejo y disposición final de los residuos sólidos (relleno sanitario) en el municipio (Ordenación de desechos)
EA4000	GOBIERNO RESPONSABLE	\$140,358,188.00	TESORERIA MUNICIPAL / COORDINACIÓN DE DESARROLLO SOCIAL / OFICIAL MAYOR	EA8001 EA4-C1. Instancias del orden de gobierno en la atención de los trámites y servicios sistematizado
				EA9001 EA4-C2. Integrantes de la administración pública municipal revisados en los procesos administrativos.
				EA9002 EA4-C3. Realizar programas de adquisición de bienes e inmuebles adquiridos
				EO9700 EA4-C4.1 Procesos de la administración pública municipal para los desarrollos sociales fortalecidos. (Asuntos hacendarios)
				EO9800 EA4-C4.2 procesos de la administración pública municipal para el fortalecimiento municipal realizados. (Asuntos hacendarios)
				EA9003 EA4-C5. ADEFAS (adeudos fiscales de ejercicios anteriores)
	Total	\$ 346,351,602.00		

En el **Anexo** AED-02 se presentan las Matrices de Indicadores para Resultados (**MIR**) de los programas presupuestarios del gobierno del municipio que forman parte del presupuesto basado en resultados.

MATRICES DE INDICADORES PARA RESULTADOS (MIR)

Programa presupuestario: EJE 2 SEGURIDAD Y JUSTICIA							Clave presupuestaria: EA2000				Importe: \$ 17,886,160.00						
Eje del Plan Municipal de Desarrollo al cual contribuye el programa: <b>SEGURIDAD Y JUSTICIA PARA XILITLA</b>				Vertiente al cual contribuye el programa: <b>Brindar un servicio eficiente y oportuno a la ciudadanía, garantizando en todo momento la seguridad, la justicia y la paz, en beneficio de los habitantes de nuestro Municipio.</b>							Línea de acción o estrategia al cual contribuye el programa: <b>Contratar, evaluar, equipar y profesionalizar el cuerpo de seguridad con la única finalidad de que los elementos cuenten con la Certificación Única Policial obteniendo resultado la acreditación y permanencia de los elementos.</b>						
Resumen narrativo / objetivo		Indicadores									Medios de Verificación	% Avance trimestral acumulado				Cumplimiento final (todo el año)	Supuesto
		Nombre	Descripción	Fórmula	Variables	Unidad de medida	Línea base	Meta (anual)	Tipo de indicador	Dimensión		1o	2o	3o	4o	Año 2020	
Fin (se deberá determinar uno por cada programa)	Contribuir a mejorar la seguridad, y la Eficiente garantía de los derechos humanos y la protección de las personas en el municipio de Xilitla	Tasa de variación de operativos realizados para la prevención, disuasión y disminución de faltas al bando o actos delictivos	Mide el número de operativos	Operativos coordinados año actual/operativos coordinados*100	Variable 1: Operativos Coordinados año actual	Tasa	Cero	50%	Estratégico	Eficacia	Informes mensuales de la Dirección de Seguridad Pública y Tránsito municipal	Programado				Programado	Existe una buena planeación
					Variable 2: operativos coordinados*100							25%	25%	25%	25%	100%	
Propósito (se deberá determinar uno por cada programa)	Coordinar con las dependencias de gobierno relacionadas con garantizar la seguridad de las personas y las cosas en coordinación y colaboración en situación de riesgo en el municipio.	La población del municipio recibe un buen servicio y se garantiza la seguridad de su integridad física, así como de su patrimonio.	(((Faltas Administrativa del año actual) / (Faltas Administrativa del año anterior)) -1) x100	El indicador nos permite monitorear el porcentaje de operativos	Variable 1: Faltas administrativas del año actual	Porcentaje	Cero	5%	Estratégico	Eficacia	Datos existentes en informes	Programado				Programado	Suficiencia de recursos
					Variable 2: Faltas administrativas año anterior* 100							25%	25%	25%	25%	100%	
Componentes (preferentemente entre dos y cinco por cada programa)	C1 Realizar operativos policiales patrullajes, inspecciones y custodias mejorados	Realizar 18 operativos intermunicipales en coordinación con las	El indicador nos permite monitorear el porcentaje de operativos	Total de operativos realizados / total de operativos programados a realizar*100	Variable 1: Total de operativos realizados	Porcentaje	38.88 % (7 operativos)	100% (18 operativos)	Estratégico	Eficacia	Solicitud a los municipios	Programado				Programado	Existe buena coordinación de los municipios
					Variable 2: Operativos programados a							25%	25%	25%	25%	100%	

000017

## MATRICES DE INDICADORES PARA RESULTADOS (MIR)

presupuestario)	fuerzas federales y estatales			realizar*100													
C2 Capacitar a las autoridades Comunitarias y jueces auxiliares para la impartición de justicia indígena en sus localidades aumentada	Realizar 3 talleres de capacitación a jueces auxiliares en materia de justicia Indígena en colaboración con el consejo de la Judicatura del Estado y el Supremo Tribunal de Justicia en el estado	El indicador nos permite monitorear el porcentaje de capacitaciones	Total de capacitaciones Realizadas / total de capacitaciones programadas a realizar*100	Variable 1: Total de capacitaciones Realizadas	Porcentaje	66% (2 talleres )	100% 3 talleres	Estratégico	Eficacia	Verificación fotográfica	Programado				Programado	Inasistencia de los jueces por las inclemencias del tiempo	
											25%	25%	25%	25%	100%		
				Variable 2: Capacitaciones programadas a realizar*100							Realizado				Realizado		
											0%	0%	33%	0%	33%		
C3 Realizar acciones de Administración (gastos operativos) para Seguridad pública municipal	Solicitar el mejoramiento de las instalaciones del Área Administrativa	El indicador nos permite monitorear el porcentaje de oficinas construidas	Total de oficinas construidas/ total de oficinas programadas a construir y entregar*100	Variable 1: Total de oficinas construidas	Porcentaje	Cero	100% (1 oficina)	Estratégico	Eficacia	Solicitudes recibidas	Programado				Programado	Suficiencia de recursos	
											25%	25%	25%	25%	100%		
				Variable 2: total de oficinas programadas a construir y entregar*100							Realizado				Realizado		
											0%	0%	0%	0%	0%		
C1A1 Realizar la contratación de elementos de policiacos	Porcentaje de personal contratado	El indicador nos permite monitorear el porcentaje de personal contratado	Total de personas contratadas / total de personas programadas a contratar*100	Variable 1: Total de personas contratadas	Porcentaje	36.66 % (11 personas)	100% 30 personas	Estratégico	Eficacia	Solicitudes recibidas y archivadas en la Dirección de Seguridad Pública Municipal	Programado				Programado	Suficiencia de recursos	
											25%	25%	25%	25%	100%		
				Variable 2: total de personas programadas a contratar*100							Realizado				Realizado		
											25%	25%	25%	25%	100%		
C1A2 Enviar a evaluación a elementos policiacos al centro de evaluación y control de confianza del Estado	Porcentaje de personal evaluado	El indicador nos permite monitorear el porcentaje de personal evaluado	Total de personal evaluado / total de personal programado a evaluar*100	Variable 1: Total de personal evaluado	Porcentaje	Cero	10 personas =33.33 %	Estratégico	Eficacia	Resultados de aprobación del Centro Estatal de Evaluación y Control de confianza	Programado				Programado	Personal apto para ejercer la función policial	
											25%	25%	25%	25%	100%		
				Variable 2: total de personal programado a evaluar*100							Realizado				Realizado		
											25%	25%	25%	25%	100%		
C1A3 Realizar la capacitación de los elementos policiacos con el	Porcentaje de personal capacitado por la	El indicador nos permite monitorear el porcentaje de	Total de elementos capacitados/ total de	Variable 1: Total de elementos capacitados	Porcentaje	Cero	10 Elementos = 27.03	Estratégico	Eficacia	Certificado final del curso	Programado				Programado	Interés del personal para capacitarse	
											25%	25%	25%	25%	100%		
											Realizado				Realizado		

000016

## MATRICES DE INDICADORES PARA RESULTADOS (MIR)

(preferentemente entre dos y cinco por cada componente)	curso inicial para policías preventivos municipales a la academia de la guardia civil estatal con sede en Ciudad Valles	Academia de Seguridad Pública del estado unidad Zona Huasteca	personal capacitado	elementos programados a capacitar*100	Variable 2: total de elementos programados a capacitar*100		%					0%	0%	0%	0%	0%			
	C1A4 Realizar pláticas para prevención del alcoholismo, drogadicción, y educación vial en instituciones educativas de la cabecera municipal y las comunidades	Porcentaje de pláticas realizadas	El indicador nos permite monitorear el porcentaje de pláticas realizadas	Total de pláticas realizadas/ total de pláticas programadas a realizar*100	Variable 1: Total de pláticas realizadas Variable 2: total de pláticas programadas a realizar*100	Porcentaje	58.33 % (7 pláticas)	100% (12 pláticas)	Estratégico	Eficacia	Lista de asistencia del alumnado	Programado	Programado	25%	25%	25%	25%	100%	Interés de la población educativa
												Realizado	Realizado	25%	25%	25%	25%	100%	
	C1A5 Implementar la actualización y aprobación del marco normativo de tránsito municipal	Actualización y aprobación del reglamento de tránsito	Nos permite monitorear la actualización y aprobación de reglamento de tránsito municipal	Total de reglamentos actualizados y aprobados/ total de reglamentos programados	Variable 1: Total de reglamentos actualizados y aprobados Variable 2: total de reglamentos programados	Porcentaje	Cero	100% (1 reglamento)	Gestión	Eficacia	Publicaciones emitidas en el Periódico oficial	Programado	Programado	25%	25%	25%	25%	100%	Desaprobación del marco normativo de tránsito municipal
												Realizado	Realizado	0%	0%	0%	0%	0%	
	C1A6 Implementar operativos en coordinación con transporte público municipal	Porcentaje de operativos	Mide los operativos que se realizan	Total de operativos realizados/ total de operativos programados a realizar*100	Variable 1: Total de operativos realizados Variable 2: total de operativos programados a realizar*100	Porcentaje	33.33 % (3 operativos)	100% (9 operativos)	Estratégico	Eficacia	Fotos del operativo	Programado	Programado	25%	25%	25%	25%	100%	Existe buena coordinación
												Realizado	Realizado	25%	25%	25%	25%	100%	
	C1A7 Rehabilitar espacios de restricción de áreas prohibidas	Porcentaje de áreas rehabilitadas	Mide el porcentaje de áreas rehabilitadas con pintura	Total de áreas prohibidas rehabilitadas/ total de áreas programadas a rehabilitar*100	Variable 1: Total de áreas prohibidas rehabilitadas Variable 2: Total de áreas programadas a rehabilitar*100	Porcentaje	73.33 % (22 áreas)	100% (30 espacios)	Estratégico	Eficacia	Fotos de las áreas rehabilitadas	Programado	Programado	25%	25%	25%	25%	100%	Buena respuesta del municipio
												Realizado	Realizado	25%	25%	25%	25%	100%	
	C1A8 Implementar operativos de seguridad vial	Porcentaje de seguridad vial implementado	Mide el porcentaje de seguridad vial implementado	Total de seguridad vial realizado/ total de seguridad vial programado a realizar*100	Variable 1: Total de seguridad vial realizado Variable 2: total de seguridad vial programado a realizar*100	Porcentaje	50% (6 operativos)	100% (12 operativos)	Estratégico	Eficacia	Fotos del operativo	Programado	Programado	25%	25%	25%	25%	100%	
												Realizado	Realizado	25%	25%	25%	25%	100%	
	C1A9 Realizar	Porcentaje de				Porcentaje	8.33%	100%	Estratégico	Eficacia		Programado	Programado						Suficiencia de

## MATRICES DE INDICADORES PARA RESULTADOS (MIR)

operativos anti alcohol	operativos	El indicador nos permite monitorear el porcentaje de operativos	Total de operativos realizados/ total de operativos programados a realizar*100	Variable 1: Total de operativos realizados	(3 operativos)	(36 operativos)			Se realizan conforme a la programación del P.M.D.	25%	25%	25%	25%	100%	recursos
				Variable 2: total de operativos programados a realizar*100						Realizado				Realizado	
C2A1 Sesionar en el consejo de seguridad	Porcentaje de reuniones	El indicador nos permite monitorear la instalación del consejo y las sesiones realizadas	Total de reuniones del consejo realizadas/ total de reuniones del consejo programadas a realizar*100	Variable 1: Total de reuniones del Consejo realizadas	76% (19 reuniones)	100% (25 reuniones)	Estratégico	Eficacia	Minutas de Las sesiones del consejo de seguridad	Programado				Programado	Buena disposición del Consejo de seguridad
				Variable 2: total de reuniones del consejo programadas a realizar*100						Realizado				Realizado	
C2A2 Realizar visitas de rutina a la Dirección de Seguridad Pública y Tránsito Municipal a efecto de supervisar el trabajo de los elementos que aquí laboran y combatir la corrupción	Porcentaje de visitas	El indicador nos permite monitorear las visitas	Total de visitas realizadas/ total de visitas programadas a realizar*100	Variable 1: Total de visitas realizadas	72.22% (13 visitas)	100% (18 visitas)	Estratégico	Eficacia	Fotos de las visitas	Programado				Programado	Existe buena coordinación
				Variable 2: total de visitas programadas a realizar*100						Realizado				Realizado	
C2A3 Brindar asesorías jurídicas a la ciudadanía en materia civil, familiar, penal, administrativa, laboral y otras materias	Porcentaje de asesorías	El indicador nos permite monitorear las asesorías brindadas	Total de asesorías realizadas/ total de asesorías programadas a realizar*100	Variable 1: Total de asesorías realizadas	33% 666	100% 2000 (asesorías)	Estratégico	Eficacia	Registro en el libro de asistencia	Programado				Programado	Interés de la población
				Variable 2: total de asesorías programadas a realizar*100						Realizado				Realizado	
C2A4 Celebrar actos jurídicos entre particulares ante la fe del Síndico Municipal, tales como contratos, convenios,	Porcentaje de actos jurídicos	El indicador nos permite monitorear el porcentaje de actos jurídicos	Actos jurídicos realizados/ actos Jurídicos programados a realizar*100	Variable 1: Actos jurídicos realizados	72% (217 actos jurídicos)	100% 300 actos jurídicos	Estratégico	Eficacia	Carpeta con las actas de convenios de conciliación	Programado				Programado	Interés de las partes
				Variable 2: Actos Jurídicos programados a realizar*100						Realizado				Realizado	

## MATRICES DE INDICADORES PARA RESULTADOS (MIR)

comparecencias y otros																	
C3A1 Adquirir lotes de prendas de protección (uniformes)	Porcentaje de material de prendas de protección entregado	Nos permite monitorear el total de lotes de prendas de protección entregado	Total de lotes de prendas de protección entregado /total de lotes de prendas de protección programados a entregar*100	Variable 1: Total de lotes de prendas de protección entregado	Porcentaje	Cero	100%= 1 lote	Estratégico	Eficacia	Vales de resguardo de los beneficiarios	Programado				Programado	Afectación a la economía	
											25%	25%	25%	25%	100%		
				Variable 2: total de lotes de prendas de protección programados a entregar*100							Realizado				Realizado		
											25%	25%	25%	25%	100%		
C3A2 Adquirir material de seguridad (armamento)	Porcentaje de Material de seguridad	El indicador nos permite monitorear el porcentaje de material de seguridad adquirido	Total de lotes de material de seguridad adquirido /total de material de seguridad programado a adquirir y entregar*100	Variable 1: Total de lotes de material de seguridad adquirido	Porcentaje	Cero	100% lote de material	Gestión	Eficacia	Inventario en el departamento de bienes muebles e inmuebles del municipio	Programado				Programado	Afectación a la economía	
											25%	25%	25%	25%	100%		
				Variable 2: total de material de seguridad programado a adquirir y entregar*100							Realizado				Realizado		
											0%	0%	0%	0%	0%		
C3A3 Adquirir vehículos tipo cuatrimotos para patrulla	Porcentaje de vehículos adquiridos	El indicador nos permite monitorear el porcentaje de vehículos adquiridos	Total de vehículos solicitados y entregados /total de vehículos programados a entregar*100	Variable 1: vehículos solicitados y entregados	Porcentaje	Cero	2 vehículos = 100%	Gestión	Eficacia	Inventario en el departamento de bienes muebles e inmuebles del municipio	Programado				Programado	Afectación a la economía	
											25%	25%	25%	25%	100%		
				Variable 2: total de vehículos programados a entregar*100							Realizado				Realizado		
											25%	25%	25%	25%	100%		
C3A4 Realizar la reapertura de casetas de vigilancia	porcentaje de casetas reaperturadas	El indicador nos permite monitorear el porcentaje de casetas de vigilancia reaperturadas	Total de casetas autorizadas /total de casetas Programadas a autorizar*100	Variable 1: Total de casetas autorizadas	Porcentaje	33.33 % (1 caseta)	100% (3 caseta = 33.33 %)	Gestión	Eficacia	Solicitudes recibidas	Programado				Programado	Afectación a la economía	
											25%	25%	25%	25%	100%		
				Variable 2: total de casetas Programadas a autorizar*100							Realizado				Realizado		
											8.33 25%	8.33 25%	8.33 25%	8.33 25%	33.33%		
C3A5 Gestionar Convenio por ajuste de alumbrado público para la Seguridad Pública Municipal	Porcentaje de recurso ejercido para alumbrado público municipal	El indicador nos permite monitorear el porcentaje del recurso ejercido	Total de recurso ejercido/ total de recurso programado a ejercer	Variable 1: Total de recurso ejercido	Porcentaje	55.55 % (20 pagos de alumbrado Público )	100% (36 pagos de alumbrado Público)	Gestión	Eficacia	Verificación de recibos en tesorería municipal	Programado				Programado	Afectación a la economía	
											25%	25%	25%	25%	100%		
				Variable 2: total de recurso programado a ejercer							Realizado				Realizado		
											20%	20%	20%	23.3 %	83,3%		

000013

**MATRICES DE INDICADORES PARA RESULTADOS (MIR)**

C3A6 Apoyar con traslados a la ciudadanía	Porcentaje de apoyos de traslados brindados	Nos permite monitorear el apoyo de traslados que se brindan	Total de traslados brindados/ total de traslados programados a brindar*100	Variable 1: Total de traslados brindados	Porcentaje	85.33 % (384 traslados)	100% (450 traslados)	Estratégico	Eficacia	Registros del servicio brindado	Programado				Programado	Afectación a la economía
											25%	25%	25%	100%		
				Variable 2: total de traslados programados a brindar*100							Realizado				Realizado	
											0%	0%	0%	0%		

Se pueden agregar o eliminar el número de filas necesario con el propósito de adaptar el formato al programa.

Este formato solo considera los elementos básicos para el seguimiento y la evaluación de los programas presupuestarios, su elaboración deberá contar con el sustento metodológico conforme a lo dispuesto en los Lineamientos para la construcción y diseño de indicadores de desempeño mediante la Metodología del Marco Lógico del Consejo Nacional de Armonización Contable (CONAC)

MATRICES DE INDICADORES PARA RESULTADOS (MIR)

Programa presupuestario: EJE 3 DESARROLLO SUSTENTABLE							Clave presupuestaria: EA3000				Importe: \$ 172,242,254.00						
Eje del Plan Municipal de Desarrollo al cual contribuye el programa: <b>ECONOMÍA SUSTENTABLE PARA XILITLA.</b>				Vertiente al cual contribuye el programa: <b>AL EJE III</b>							Línea de acción o estrategia al cual contribuye el programa: <b>Metas que se plasmaron en el Plan de Desarrollo Municipal 2021-2024 eje III Economía Sustentable para Xilitla Tema: 16, 17, 18, 19, 20, 21, 22, 23 Y 24</b>						
Resumen objetivo / narrativo		Indicadores									Medios de Verificación	% Avance trimestral acumulado				Cumplimiento final (todo el año)	Supuesto
		Nombre	Descripción	Fórmula	Variables	Unidad de medida	Línea base	Meta (anual)	Tipo de indicador	Dimensión		1o	2o	3o	4o		
Fin (se deberá determinar uno por cada programa)	Contribuir en el rezago social en el municipio de Xilitla	Tasa de Variación del índice de rezago social	Tasa de variación del índice de rezago social	Índice de rezago social año actual / índice de rezago social del año anterior x100	Variable 1: Índice de rezago social año actual 2024	Porcentaje	Año base 2023= 1,553	Disminuir un 1%	Estratégico	Eficacia	Liga de CONEVAL	Programado				Programado	Publicación de la información actualizada y fotografías
					Variable 2: Índice de rezago social del año anterior 2023							25%	25%	25%	25%	100%	
												Realizado				Realizado	
												0%	0%	0%	50%	50%	
Propósito (se deberá determinar uno por cada programa)	Impulsar el desarrollo sustentable en los sectores del municipio	Porcentaje del desarrollo sustentable en los sectores del municipio	El indicador nos permite monitorear el desarrollo sustentable en los sectores del municipio	Acciones realizadas / Acciones programada *100	Variable 1: Acciones realizadas	Porcentaje	Cero	100%	Estratégico	Eficacia	Padrón de comunidades con servicio de luz eléctrica, infraestructura y mapa de caminos del municipio	Programado				Programado	Condiciones climatológicas estables. Suministro de otros servicios básicos, proporcionados por los gobiernos locales
					Variable 2: Acciones programada *100							25%	25%	25%	25%	100%	
												Realizado				Realizado	
												0%	0%	0%	50%	50%	
Componentes (preferentemente entre dos y cinco por cada programa presupuestario)	C1 Fuentes de empleo autosustentable con base en economía circular generados	Porcentaje de proyectos para fuentes de empleo	El indicador nos ayuda a impulsar el desarrollo de los sectores del municipio	Número de proyectos realizados/ Número de proyectos realizados programadas x100	Variable 1: Número de proyectos realizados	Porcentaje	Cero	100% (10 proyectos productivos)	Gestión	Eficiencia	Reporte de actividades de instituto de la mujer	Programado				Programado	Existencia de recursos presupuestales para su ejecución
					Variable 2: Número de proyectos realizados programadas x100							25%	25%	25%	25%	100%	
												Realizado				Realizado	
												0%	0%	50%	50%	100%	
												Programado				Programado	
												Realizado				Realizado	
												0%	0%	50%	50%	100%	

000011

## MATRICES DE INDICADORES PARA RESULTADOS (MIR)

C2 Desarrollo integral y bien planificado de la infraestructura generada	infraestructura	El indicador nos ayuda a medir el porcentaje de la infraestructura generada	Infraestructura generada/ infraestructura programadas x 100	Variable 1: Infraestructura generada						Reporte de actividades de obras publicas	25%	25%	25%	25%	100%	Las condiciones de infraestructura y eventos
				Variable 2: infraestructura programadas x 100							Realizado				Realizado	
C3 Las rutas de fácil acceso a las comunidades con mayor potencial turístico en el municipio	Porcentaje de las rutas de fácil acceso a las comunidades con mayor potencial turístico en el municipio	El indicador nos ayuda a potenciar las rutas	Número de rutas de fácil acceso/ número rutas de fácil acceso programadas x100	Variable 1: Número de rutas de fácil acceso	Porcentaje	Cero	100% (6 lugares)	Gestión	Eficiencia	Reporte de actividades de turismo	Programado				Programado	Las condiciones de infraestructura a las comunidades con mayor potencial turístico
				Variable 2: Número de rutas de fácil acceso programadas x100							25%	25%	25%	25%	100%	
C4 Obras y acciones para el desarrollo integral y sustentable de la población en zonas prioritarias incrementadas	Porcentaje de obras y acciones	El indicador nos ayuda a medir el porcentaje de obras y acciones	número de obras y acciones/ número obras y acciones programadas x 100	Variable 1: obras y acciones realizadas	Porcentaje	Cero	100%	Gestión	Eficiencia	Reporte de actividades de obras	Programado				Programado	Las condiciones de infraestructura
				Variable 2: obras y acciones programadas x 100							25%	25%	25%	25%	100%	
C5 Realizar acciones para el manejo y disposición final de los residuos sólidos (relleno sanitario) en el municipio	Porcentaje de acciones para el manejo y disposición final de los residuos sólidos	El indicador nos ayuda a medir el porcentaje acciones para el manejo y disposición final de los residuos sólidos	Acciones para el manejo y disposición final de los residuos sólidos/ acciones programadas para el manejo y disposición final de los residuos sólidos x 100	Variable 1: Acciones para el manejo y disposición final de los residuos sólidos	Porcentaje	Cero	100% 2)	Gestión	Eficiencia	Reporte de actividades para el manejo y disposición final de los residuos sólidos	Programado				Programado	Las condiciones de infraestructura
				Variable 2: acciones programadas para el manejo y disposición final de los residuos sólidos x 100							25%	25%	25%	25%	100%	
C1A1 Gestionar y utilizar espacios para los eventos y promoción de productos artesanales originarios	Porcentaje de espacios eventos estratégicos gestionados para venta y promoción de productos artesanales	El indicador nos ayuda a medir el porcentaje de espacios	Número de gestiones realizadas de espacios- eventos estratégicos para la venta y promoción de productos artesanales	Variable 1: Número de gestiones realizadas de espacios- eventos estratégicos para la venta y promoción de productos	Porcentaje	Cero	100% (gestionar 4 espacios/ev entos estratégico s para venta y promoción de	Gestión	Eficiencia	Reporte de actividades de fomento al desarrollo productivo y artesanal	Programado				Programado	Las condiciones de infraestructura y eventos favorecen a la participación de artesanos para comercializar sus piezas
				Variable 2: gestiones programadas para la venta y promoción de productos							25%	25%	25%	25%	100%	



## MATRICES DE INDICADORES PARA RESULTADOS (MIR)

				programadas x 100	de eventos turísticos programadas x 100												
Actividades (preferentemente entre dos y cinco por cada componente)	C2A1 Realizar entrega de materiales a artesanos	Porcentaje de materiales a artesanales equipados	El indicador nos permite medir el porcentaje de talleres artesanales equipados	Numero de talleres artesanales equipados /Número de talleres Artesanales programados a equipar *100	Variable 1: Numero de talleres artesanales equipados  Variable 2: Número de talleres Artesanales programados a equipar *100	Porcentaje	Cero	100% (equipar 2 talleres artesanales )	Estratégico	Eficiencia	Reporte de actividades de fomento al desarrollo productivo y artesanal	Programado		Programado		El precio de los materiales con que se equipan los talleres accesibles para proveer de manera correcta	
											25%		25%		100%		
											Realizado		Realizado				
													0%	0%	50%	0%	50%
													Programado		Programado		
C2A2 R.D.E. del municipio de Xilitla construidas	Porcentaje de construcción de redes de distribución eléctrica	El indicador nos permite monitorear incremento en las R.D.E. del municipio de Xilitla de acuerdo a la programación inicial	Total de redes construidas/ total de loc. sin R.D.E x100	Variable 1: Total de redes construidas  Variable 2: total de R.D.E programadas	Porcentaje	Cero	100% (8 R.D.E. )	Gestión	Eficacia	Expedientes técnicos de construcción de líneas de distribución eléctricas	Programado		Programado		Estabilidad social, mejor calidad de vida		
										25%		25%		100%			
										Realizado		Realizado					
												0%	0%	0%	90%	90%	
C2A3 Construir kilómetros a caminos rurales en diferentes comunidades	Porcentaje de kilómetros construidos	El indicador nos permite monitorear la demanda de kilómetros por incremento de la población	Total de kilómetros construidos/ total de kilómetros programados a construir x100	Variable 1: Total de kilómetros construidos  Variable 2: total de kilómetros programados a construir	Porcentaje	Cero	100% (3 km)	Gestión	Eficacia	Recorte de presupuesto, apertura programática	Programado		Programado		Condiciones climáticas estables - estabilidad social		
										25%		25%		100%			
										Realizado		Realizado					
												0%	0%	0%	100%	100%	
C2A4 Rehabilitar kilómetros a caminos rurales en diferentes comunidades	Porcentaje de kilómetros rehabilitados	Indicador nos permite monitorear la demanda de kilómetros por incremento de la población	Total de kilómetros rehabilitados/ total de kilómetros programados a rehabilitar x100	Variable 1: Total de kilómetros rehabilitados  Variable 2: total de kilómetros programados a rehabilitar	Porcentaje	Cero	100% (1 km)	Gestión	Eficacia	Recorte de presupuesto – apertura programática	Programado		Programado		Condiciones climáticas estables - estabilidad social		
										25%		25%		100%			
										Realizado		Realizado					
												0%	0%	0%	100%	100%	
C3A1 Aperturas de metros lineales de red eléctrica y sus procesos administrativos	Porcentaje de metros lineales de apertura construidos	El indicador nos permite monitorear la planeación y ejecución en tiempo y forma de las obras	Metros lineales de apertura construidos/ Metros lineales de apertura programados x100	Variable 1: Metros lineales de apertura construidos  Variable 2: Metros lineales de apertura programados x100	Porcentaje	Cero	100% 1000 metros lineales de red de distribución eléctrica	Gestión	Eficacia	Reunión de consejo, formación de comité, asignación de obra, expedientes técnicos y captura de	Programado		Programado		Atender las necesidades de la población		
										25%		25%		100%			
										Realizado		Realizado					
												0%	0%	0%	90%	90%	

MATRICES DE INDICADORES PARA RESULTADOS (MIR)

										información en sistema						
C3A2 Construir muros de protección, puentes vehiculares-peatonales y sus procesos administrativos	Porcentaje de muros y puentes	El indicador nos permite monitorear la planeación y ejecución en tiempo y forma de las obras	Construir muros de protección, puentes vehiculares-peatonales actuales/ construir muros de protección, puentes vehiculares-peatonales anterioresx100	Variable 1: Construir muros de protección, puentes vehiculares-peatonales actuales	Porcentaje	Cero	100% (Construir 3 muros de protección, 2 construcciones de puentes vehiculares y/o peatonales)	Gestión	Eficacia	Reunión de consejo, formación de comité, asignación de obra, expedientes técnicos y captura de información en sistema.	Programado				Programado	Atender las necesidades de la población
				25%							25%	25%	25%	100%		
				Realizado							Realizado					
				0%							0%	0%	100%	100%		
C3A3 Entregar un proyecto de Infraestructura y equipamiento turístico (equipo y mobiliario) de una localidad con potencial	Porcentaje proyectos de inversión que contemplen infraestructura y equipamiento turístico (equipo, mobiliario y señalética) en una localidad con potencial	El indicador nos permite medir el porcentaje de gestiones de inversión que contemplen infraestructura equipamiento turístico (equipo, mobiliario y señalética) en una localidad con potencial	Numero de gestiones realizadas de proyectos de inversión que contemplen infraestructura y equipamiento turístico (equipo, mobiliario y señalética) en una localidad con potencial/ Numero de gestiones programadas de proyectos de inversión que contemplen infraestructura y equipamiento turístico (equipo, mobiliario y señalética) en una localidad con potencial x100	Variable 1: Numero de gestiones realizadas de proyectos de inversión que contemplen infraestructura y equipamiento turístico (equipo, mobiliario y señalética) en una localidad con potencial	Porcentaje	Cero	100% (1 proyecto de inversión)	Gestión	Eficiencia	Reporte de actividades de dirección de turismo municipal secretaria de desarrollo económico y turismo	Programado				Programado	Existencia de recursos presupuestales para su ejecución buena disposición de los actores involucrados para la implementación del proyecto de inversión
				25%							25%	25%	25%	100%		
				Realizado							Realizado					
				0%							0%	0%	0%	0%		
C3A5 Construir paradores para transporte público y señal	Porcentaje de paradores y señaléticas	El indicador nos permite monitorear la planeación y	Paradores y señaléticas actual/ paradores y	Variable 1: Paradores y señaléticas actual	Porcentaje	Cero	100% construcción de 2 paradores y	Gestión	Eficacia	Reunión de consejo, formación de comité,	Programado				Programado	Atender las necesidades es de la población
				25%							25%	25%	25%	100%		

## MATRICES DE INDICADORES PARA RESULTADOS (MIR)

éticas y sus procesos administrativos	ejecución en tiempo y forma de las obras	señaléticas anteriores x100	Variable 2: Paradores y señaléticas anteriores x100	lote de señaléticas	asignación de obra, expedientes técnicos y captura de información en sistema	Realizado				Realizado						
						0%	0%	0%	100%	100%						
C4A1 Realizar viajes al relleno sanitario	Porcentaje de viajes realizados al relleno sanitario	El indicador muestra los viajes realizados al relleno sanitario	Total de viajes al relleno sanitario realizados %/ total de viajes al relleno sanitario programado*100	Variable 1: Total de viajes al relleno sanitario realizados Variable 2: Total de viajes al relleno sanitario programado*100	Porcentaje	1708 Viajes realizados	100% (633 viajes al relleno sanitario realizados)	Estratégico	Eficiencia	Bitácora de actividades registro de viajes al relleno sanitario	Programado				Programado	Vehículo disponible y en buenas condiciones para realizar los viajes al relleno sanitario
											25%	25%	25%	25%	100%	
C4A2 Traslado de residuos sólidos realizado	Porcentaje de traslado de residuos sólidos	Mide el porcentaje de recorridos de residuos sólidos	Total de recorridos de residuos sólidos realizados %/ total de recorridos de residuos sólidos programados *100	Variable 1: Total de recorridos de residuos sólidos realizados Variable 2: Total de recorridos de residuos sólidos programados	Porcentaje	Cero	100%(150 rutas de recorridos de residuos sólidos realizados)	Estratégico	Eficiencia	Bitácora de actividades plan de trabajo	Programado				Programado	Vehículos disponibles para traslado de residuos
											25%	25%	25%	25%	100%	
C4A3 Realizar mantenimientos de vehículos	Porcentaje de mantenimientos de vehículos realizados	El indicador muestra el porcentaje de mantenimientos realizados a vehículos	Total de mantenimientos de vehículos realizados%/ Total de mantenimientos de vehículos realizados*100	Variable 1: Total de mantenimientos de vehículos realizados Variable 2: Total de mantenimientos de vehículos realizados*100	Porcentaje	Cero	100% (83 mantenimientos de vehículos realizados)	Estratégico	Eficiencia	Bitácora de actividades plan de trabajo registro mantenimientos de vehículos	Programado				Programado	Recurso financiero suficiente.
											25%	25%	25%	25%	100%	
C4A4 Adquirir herramientas	Porcentaje de herramientas para recolección de residuos sólidos adquiridos	El indicador mide el porcentaje de herramientas adquiridos	Total de herramientas adquiridos 60% / Total de herramientas programadas *100	Variable 1: Total de herramientas adquiridos Variable 2: Total de herramientas programadas *100	Porcentaje	Cero	100% (150 herramientas de trabajo adquiridas)	Estratégico	Eficiencia	Inventario de herramientas expediente de oficinas internos	Programado				Programado	Recurso necesario y respuesta favorable de la gestión
											25%	25%	25%	25%	100%	
C4A5 realizar instalaciones de lámparas ahorradoras de energía eléctrica en el alumbrado público	Porcentaje de luminarias ahorradoras de energía eléctrica en el municipio de Xilitla	El indicador mide el porcentaje de luminarias ahorradoras de energía eléctrica	Total de luminarias adquiridos/ Total de luminarias programadas	Variable 1: Total de luminarias adquiridos Variable 2: Total de luminarias programadas	Porcentaje	Cero	100% (226 luminarias)	Estratégico	Eficiencia	Inventario de lámparas expediente de oficinas internos	Programado				Programado	Recurso necesario y respuesta favorable de la gestión
											25%	25%	25%	25%	100%	
											Realizado				Realizado	
											56%	56%	110%			
											60.55%	60.55%	75%			

## MATRICES DE INDICADORES PARA RESULTADOS (MIR)

C5A1 Contratar personas en recursos humanos para supervisores en el operatividad del servicio de recolección de residuos solidos	Porcentaje de contratación de trabajadores como supervisores	Mide el porcentaje de personas contratadas para supervisores en la operatividad del servicio de recolección de residuos solidos	Total, de supervisores contratados 0%/ total de supervisores programados *100	Variable 1: Total de supervisores contratados	Porcentaje	Cero	100% (2 personas contratados en recursos humanos para supervisores)	Estratégico	Eficiencia	Plan de trabajo expediente de oficios para gestión	Programado				Programado	Respuesta favorable de contrataciones de personal
				Variable 2: Total de supervisores programados							25%	25%	25%	25%	100%	
											Realizado				Realizado	
											100%	100%	100%		100%	
C5A2 Adquirir uniformes de trabajo	Porcentaje de uniformes para el personal adquiridos	Mide el porcentaje de uniformes adquiridos	Total de uniformes adquiridos%/ Total de uniformes programados *100	Variable 1: Total de uniformes adquiridos	Porcentaje	Cero	100% (100 uniformes de trabajo adquiridos)	Estratégico	Eficiencia	Plan de trabajo registro de uniformes para personal expediente de oficios internos	Programado				Programado	Gestión de uniformes aprobado
				Variable 2: Total de uniformes programados							25%	25%	25%	25%	100%	
											Realizado				Realizado	
											33%	33%	100%			

Se pueden agregar o eliminar el número de filas necesario con el propósito de adaptar el formato al programa.

Este formato solo considera los elementos básicos para el seguimiento y la evaluación de los programas presupuestarios, su elaboración deberá contar con el sustento metodológico conforme a lo dispuesto en los Lineamientos para la construcción y diseño de indicadores de desempeño mediante la Metodología del Marco Lógico del Consejo Nacional de Armonización Contable (CONAC)

## MATRICES DE INDICADORES PARA RESULTADOS (MIR)

Programa presupuestario: EJE 4 GOBIERNO RESPONSABLE							Clave presupuestaria: EA4000				Importe: \$140,358,188.00						
Eje del Plan Municipal de Desarrollo al cual contribuye el programa: EJE 4				Vertiente al cual contribuye el programa: GOBIERNO RESPONSABLE PARA XILITLA							Línea de acción o estrategia al cual contribuye el programa: GOBIERNO RESPONSABLE PARA XILITLA						
Resumen narrativo / objetivo	Indicadores										Medios de Verificación	% Avance trimestral acumulado				Cumplimiento final (todo el año)	Supuesto
	Nombre	Descripción	Fórmula	Variables	Unidad de medida	Línea base	Meta (anual)	Tipo de indicador	Dimensión	1o		2o	3o	4o	Año 2020		
Fin (se deberá determinar uno por cada programa)	Contribuir al alto nivel de gobernabilidad	Porcentaje del nivel de gobernabilidad en el municipio	Nos permite ver la aceptación del nivel de gobernabilidad	Total de aceptación alcanzada /total de aceptación esperada *100	Variable 1: Total de aceptación alcanzada	Porcentaje	0%	Aumentar el nivel de aceptación del actual gobierno en la población	Estratégico	Eficacia	Encuestas a la población de Xilitla	Programado				Programado	Nula participación de la ciudadanía
					25%							25%	25%	25%	100%		
					Realizado							Realizado					
					0%							0%	0%	50%	50%		
Propósito (se deberá determinar uno por cada programa)	Contribuir en la solución de los trámites públicos de la administración	Porcentaje de eficiencia en los trámites y servicios	Este indicador nos permite distribuir las solicitudes a las áreas correspondientes	Total de la distribución de solicitudes alcanzada/ Total de distribución de solicitudes programada* 100	Variable 1: Total de la distribución de solicitudes alcanzada	Porcentaje	0%	Aumentar el nivel de eficiencia del actual gobierno en la población	Estratégico	Eficacia	Encuestas/ entrevistas a la población	Programado				Programado	Nula participación de la ciudadanía
					25%							25%	25%	25%	100%		
					Realizado							Realizado					
					0%							0%	0%	50%	50%		
Componentes (preferentemente entre dos y cinco por cada programa presupuestario)	C1 Contribuir en los trámites y servicios sistematizados a la población	Porcentaje de Gestión Pública	Nos permite ver el porcentaje de gestión pública	Gestiones realizadas/ Gestiones programadas x100	Variable 1: Total de Gestiones realizadas	Porcentaje	0%	100 % De gestión (1000 solicitudes)	Gestión	Eficacia	Expedientes	Programado				Programado	Mala organización y falta de presupuesto
				25%	25%							25%	25%	100%			
	Realizado				Realizado												
	1%	1%	1%	3%	6%												
C2 Contribuir a la eficiencia en los integrantes de la administración pública a la población	Porcentaje de eficiencia en los integrantes de la administración pública a la población	Indicador nos permite monitorear la eficiencia en los integrantes de la administración	Indicador nos permite monitorear la eficiencia en los integrantes de la administración	Total, de gestiones de solicitudes realizadas/ Total de solicitudes programadas *100	Variable 1: Total de gestiones de solicitudes realizadas	Porcentaje	0%	100% de 600 solicitudes de ayuda sociales a la población)	Gestión	Eficacia	Registros	Programado				Programado	Nula participación ciudadana
					25%							25%	25%	25%	100%		
					Realizado							Realizado					
					3%							3%	3%	3%	12%		

000004

## MATRICES DE INDICADORES PARA RESULTADOS (MIR)

Código	Descripción del Indicador	Impacto	Fórmula	Variable 1	Variable 2	Valor Objetivo	Valor Real	Categoría	Eficacia	Tipo de Resultado	Programado				Programado	Estado
											25%	25%	25%	25%	100%	
C3	Realizar programas de adquisición de bienes e inmuebles adquiridos	Permite monitorear el número de muebles e inmuebles adquiridos	$\frac{\text{Total de bienes e inmuebles adquiridos}}{\text{Total de bienes e inmuebles programados}} \times 100$	Variable 1: Total de bienes e inmuebles adquiridos	Variable 2: Total de bienes e inmuebles programados $\times 100$	76%	100% (45 piezas de mobiliario)	Gestión	Eficacia	Inventario	25%	25%	25%	25%	100%	Recorte de recurso
											Realizado				Realizado	
											11%	11%	11%	11%	44%	
C4	Contribuir en los procesos administrativos para el fortalecimiento municipal realizados	Este indicador nos permite monitorear el número de procesos administrativos realizados	$\frac{\text{Total de procesos administrativos realizados}}{\text{Total de procesos administrativos programados}} \times 100$	Variable 1: Total de procesos administrativos realizados	Variable 2: Total de procesos administrativos programados $\times 100$	60%	100% (desarrollar 30 procesos)	Gestión	Eficacia	Expedientes de procesos realizados	Programado				Programado	Bajo presupuesto
											25%	25%	25%	25%	100%	
											Realizado				Realizado	
											0%	0%	0%	0%	0%	
C5	Adefas (adeudos fiscales ejercidos anteriores)	Nos permite conocer el total de adeudos fiscales	$\frac{\text{Total de Adefas realizados}}{\text{Total de Adefas programados}} \times 100$	Variable 1: Total de Adefas realizados	Variable 2: Total de Adefas programados $\times 100$	0%	100%	Gestión	Eficacia		Programado				Programado	Poco presupuesto
											25%	25%	25%	25%	100%	
											Realizado				Realizado	
											2%	33.61%	53%	53.78%	89.38%	
C1A1	Realizar convenios con otras instancias para los trámites y servicios realizados	Nos permite ver el porcentaje de gestión pública de los trámites y servicios realizados	$\frac{\text{Gestiones realizadas de trámites y servicios}}{\text{Gestiones de trámites y servicios programadas}} \times 100$	Variable 1: Total de gestiones de convenios con otras instancias realizadas	Variable 2: Total de gestiones de convenios con otras instancias programadas $\times 100$	0%	100% de gestión (2500 solicitudes)	Gestión	Eficacia	Expedientes	Programado				Programado	Bajo presupuesto
											25%	25%	25%	25%	100%	
											Realizado				Realizado	
											0%	0%	0%	0%	0%	
C1A2	Atender a la ciudadanía en la realización de trámites y servicios	Nos permite monitorear la atención en los trámites y servicios a la ciudadanía	$\frac{\text{Trámites realizados}}{\text{Trámites programados}} \times 100$	Variable 1: Total de trámites realizados	Variable 2: Total de trámites programados $\times 100$	0%	100% de trámite (100% solicitudes)	Gestión	Eficacia	Expedientes	Programado				Programado	Bajo presupuesto
											25%	25%	25%	25%	100%	
											Realizado				Realizado	
											0%	0%	0%	0%	0%	
C2A1	Realizar capacitaciones y profesionalizaciones al personal	Este indicador nos permite ver el número de capacitaciones realizadas al	$\frac{\text{Total de funcionarios capacitados}}{\text{Total de funcionarios}} \times 100$	Variable 1: Total de capacitaciones realizadas a funcionarios		36%	100% (100 cursos)	Gestión	Eficacia	Listas/certificados	Programado				Programado	Recurso insuficiente
											25%	25%	25%	25%	100%	
											Realizado				Realizado	

MATRICES DE INDICADORES PARA RESULTADOS (MIR)

Actividad (preferente entre dos y cinco por cada componente)	Indicador	Descripción	Fórmula	Variable 1	Variable 2	Valor	Unidad	Categoría	Eficacia	Programa	Criterios de Evaluación					Observaciones
											0%	10%	10%	10%	30%	
C2A2 Plantilla de personal de la administración	Porcentaje de personal contratado en la administración	Monitorear el número de empleados contratados	Total de empleados contratados / Total de empleados programados * 100	Variable 1: Total de empleados contratados	Variable 2: Empleados a contratar programados	99 %	100% (670 empleados)	Gestión	Eficacia	Planes y programas	Programado				Programado	Bajo presupuesto
				25%							25%	25%	25%	100%		
				Realizado							Realizado					
				90%							90%	93%	93%	93%		
C3A1 Gestionar eficientemente materiales y suministros en la administración	Porcentaje de materiales y suministros gestionados	Monitorear el número de materiales y suministros adquiridos	Número de materiales y suministros realizados / Número de materiales y suministros programados *100	Variable 1: Número de materiales y suministros realizados	Variable 2: Número de materiales y suministros programados *100	43%	100% (300 Solicitudes de suministros de los departamentos)	Gestión	Eficacia	Agenda	Programado				Programado	Falta de recursos
				25%							25%	25%	25%	100%		
				Realizado							Realizado					
				3%							4%	4%	1%	12%		
C3A2 Contribuir en la eficiencia en la compra de aparatos tecnológicos	Porcentaje de aparatos tecnológicos	Monitorear los aparatos tecnológicos comprados	Número de compras de aparatos tecnológicos realizadas/ número de compras de aparatos programados *100	Variable 1: Número de compras realizadas de aparatos tecnológicos	Variable 2: Número de compras de aparatos tecnológicos programados *100	56%	100%(105 equipos tecnológicos)	Gestión	Eficacia	Expediente	Programado				Programado	Bajo promedio
				25%							25%	25%	25%	100%		
				Realizado							Realizado					
				9%							9%	9%	9%	36%		
C4A1 Eficiencia en capacitaciones al personal	Porcentaje de capacitaciones al personal	Monitorear el porcentaje de capacitaciones al personal	Total de capacitaciones al personal realizadas / Total de capacitaciones al personal programadas x100	Variable 1: Total de capacitaciones al personal realizadas	Variable 2: Total de capacitaciones al personal programadas x100	63%	100% (100 capacitaciones)	Gestión	Eficacia	Registro de capacitaciones	Programado				Programado	La negación de las personas para recibir capacitación
				25%							25%	25%	25%	100%		
				Realizado							Realizado					
				0%							100 %	100 %	100 %	100%		
C4A2 Contribuir a la actualización de reglamentos	Porcentaje de actualizaciones de reglamentos	Nos permite ver las actualizaciones de los reglamentos	Reglamentos actualizados realizados /	Variable 1: Reglamentos actualizados		50%	100% de 2 Reglamentos	Gestión	Eficacia	Registros/ expedientes/	Programado				Programado	Personal no capacitado
											25%	25%	25%	25%	100%	

000002

MATRICES DE INDICADORES PARA RESULTADOS (MIR)

ANEXO AED-02

			Reglamentos actualizados programados *100	realizados		actualizados			fotografías/ listas	Realizado				Realizado		
				Reglamentos actualizados programados *100						100 %	100 %	100 %	100 %	100%		
C4A3 Hacer evaluaciones de la administración	Porcentaje de las evaluaciones de la administración	Nos permite ver las evaluaciones realizadas	Evaluaciones de la administración realizadas/ Evaluaciones de la administración programadas *100	Variable 1: Total evaluaciones de la administración realizadas	Porcentaje	40%	100% de 5 Evaluaciones realizadas	Gestión	Eficacia	Expedientes/ fotografías	Programado				Programado	Poca respuesta de funcionarios
				Variable 2: Total Evaluaciones de la administración programadas *100							25%	25%	25%	25%	100%	
											Realizado				Realizado	
											0%	0%	0%	0%	0%	
C4A4 Llevar seguimiento de las actualizaciones de transparencia	Porcentaje de los seguimientos de transparencia	Nos permite medir el avance de los seguimientos de los procesos de transparencia	Total de seguimiento de las actualizaciones en transparencia entregadas/ Total de actualizaciones de transparencia programadas *100	Variable 1: Total de actualizaciones de transparencia realizadas	Porcentaje	66%	100% de 12 actualizaciones)	Gestión	Eficacia	Solicitudes	Programado				Programado	Poca respuesta de los directores
				Variable 2: Total de actualizaciones en transparencia programadas x100							25%	25%	25%	25%	100%	
											Realizado				Realizado	
											0%	52%	72%	91%	91%	
C5A1 Realizar estrategias para minimizar el peso de la deuda pública	Porcentaje de estrategias	Nos permite conocer la atención a los ciudadanos	Total de atenciones realizadas/ Total de atenciones programadas *100	Variable 1: Atenciones a la ciudadanía realizadas	Porcentaje	66%	100% de 3 cuentas públicas anuales del municipio	Gestión	Eficacia	Minutas de trabajo, actas de comité, bitácora de seguimiento	Programado				Programado	Respuesta nula de la ciudadanía
				Variable 2: Atenciones a la ciudadanía programadas x100							25%	25%	25%	25%	100%	
											Realizado				Realizado	
											33.33%	33.33%	33.33%	33.33%	33.33%	

Se pueden agregar o eliminar el número de filas necesario con el propósito de adaptar el formato al programa.

Este formato solo considera los elementos básicos para el seguimiento y la evaluación de los programas presupuestarios, su elaboración deberá contar con el sustento metodológico conforme a lo dispuesto en los Lineamientos para la construcción y diseño de indicadores de desempeño mediante la Metodología del Marco Lógico del Consejo Nacional de Armonización Contable (CONAC)

000001

Municipio de Xilitla, S.L.P. Relación de Bienes Muebles que componen su patrimonio Del 1 de enero al 31 de diciembre de 2025		
Código	Descripción del Bien	Valor en libros
TM-1534	COMPUTADORA VARAGO SLIBAY 5 CORE15 16Gb DDR4 MEM RAM 512GB SSD MONITOR LED 19 WIDE VGA HDMI TECLADO MAUSE EQ2	\$11,326.01
TM-1535	COMPUTADORA VARAGO SLIBAY 5 CORE15 16Gb DDR4 MEM RAM 512GB SSD MONITOR LED 19 WIDE VGA HDMI TECLADO MAUSE EQ3	\$11,326.01
CCULT-1536	MULTIFUNCIONAL EPSON TANK L3210 COLOR NEGRO	\$7,917.00
TM-1537	MULTIFUNCIONAL EPSON TANK L3210 COLOR NEGRO	\$7,917.00
SEDECO-1538	MULTIFUNCIONAL EPSON TANK L1250 COLOR NEGRO	\$7,917.00
SG-1539	MULTIFUNCIONAL EPSON TANK L3210 COLOR NEGRO	\$7,917.00
UT-1540	MULTIFUNCIONAL EPSON TANK L3210 COLOR NEGRO	\$7,917.00
DIF-1541	MULTIFUNCIONAL EPSON TANK L3210 COLOR NEGRO	\$7,917.00
DIF-1542	MULTIFUNCIONAL EPSON TANK L3210 COLOR NEGRO	\$7,917.00
DR-1543	MULTIFUNCIONAL EPSON TANK L3210 COLOR NEGRO	\$7,917.00
CONTR-1544	MULTIFUNCIONAL EPSON TANK L1250 COLOR NEGRO	\$7,917.00
RDS-1545	MULTIFUNCIONAL EPSON TANK L1250 COLOR NEGRO	\$7,917.00
DELAHUAC	CAMIONETA RAM RECOLETOR	\$1,276,000.00
SSP-10	CAMIONETA NISSAN FRONTIER PICKUP	\$800,000.00
SSP-01	MOTOCICLETA YAMAHA 2025	\$240,000.00
SSP-02	MOTOCICLETA YAMAHA 2025	\$240,000.00
SSP-03	MOTOCICLETA YAMAHA 2025	\$240,000.00

Municipio de Xilitla, S.L.P.  
**Relación de Bienes Muebles que componen su patrimonio**  
 Del 1 de enero al 31 de diciembre de 2025

Código	Descripción del Bien	Valor en libros
SSP-04	MOTOCICLETA YAMAHA 2026	\$240,000.00
SSP-017	CAMIONETA NISSAN FRONTIER DOBLE CABINA	\$835,000.00
SSP-013	VEHICULO CHARGUE DE 4 PUERTAS DODGE	\$1,426,800.00
SSP-014	VEHICULO CHARGUE DE 4 PUERTAS DODGE	\$1,426,800.00

  
**ING. OSCAR HUMBERTO MARQUEZ PLASCENCIA**  
 PRESIDENTE MUNICIPAL  
 AUTORIZO ENTAMBIENTO  
 2024 - 2027  
 Xilitla, S.L.P.

  
**L.C.P. JESSICA RAMIREZ ATILANO**  
 TESORERO MUNICIPAL  
 ELABORÓ

SINDICATURA MUNICIPAL  
 2024 - 2027  
**LIC. JOSÉ ALBERTO SELVA CASTAÑEDA**  
 SÍNDICO  
 Vo.Bo.

  
**CONTRALORÍA INTERNA**  
 2024 - 2027  
**FELICIANO PULIDO MEJIA**  
 CONTRALOR INTERNO  
 REVISÓ

**Instructivo de llenado:**  
 1.- **Código:** Número de identificación o inventario de acuerdo a la normatividad aplicable en el municipio.  
 2.- **Descripción del bien:** Descripción general del bien.  
 3.- **Valor en libros:** Importe registrado en la contabilidad.

Municipio de Xilitla, S.L.P.  
 Relación de Bienes Inmuebles que componen su patrimonio  
 Del 1 de enero al 31 de diciembre de 2025

Código	Descripción del Bien	Valor en libros
1	CASA DE LA CULTURA	
2	CAMPO DE FUTBOL RAPIDO EL GALLINERO	\$60,000.00
3	UNIDAD DEPORTIVA BASKET BOL	SIN AVALUO
4	OFICINAS DIF MUNICIPAL	SIN AVALUO
5	AUDITORIO MUNICIPAL LUIS DONALDO COLOSIO	\$901,047.00
6	UNIDAD DEPORTIVA CRUZ ROJA	\$520,000.00
7	PARQUE RECREATIVO LOS COZOLES	\$34,961.00
8	COMANDANCIA MUNICIPAL	\$86,000.00
9	PRESIDENCIA MUNICIPAL	46,200.00
10	HOSPITAL BASICO COMUNITARIO	\$8,000.00
11	PREDIO RUSTICO EN LA CONCHITA PARA CONSTRUCCION DE PLANTA TRATADORA	\$1,600,000.00
12	PREDIO RUSTICO CABECERSA MUNICIPAL	\$450,000.00
13	MUSEO LEONORA CARRINGTON	SIN AVALUO
14	CEMENTERIO MUNICIPAL	\$5,000,000
15	PREDIO RUSTICO CARRETERA AHUACATLAN	\$2,000,000.00
16	PREDIO RUSTICO CARRETERA AHUACATLAN	\$1,585,000.00
17	PREDIO URBANO A UN COSTADO AUDITORIO MUNICIPAL	\$500,000.00
18	PREDIO RUSTICO CONSTRUCCION BODEGA MUNICIPAL SAN ANTONIO XALCUAYO	\$983,264.00
19	PREDIO URBANO MERCADO ARTESANAL	\$1,100,000.00
20	PREDIO RUSTICO PROYECTO UNIDAD DEPORTIVA	SIN AVALUO
		\$2,300,000.00

ESTADOS UNIDOS MEXICANOS  
 GOBIERNO MUNICIPAL  
 XILITLA, S.L.P.  
 ING. OSCAR DOMBERTO MARQUEZ PLASCENCIA  
 PRESIDENTE MUNICIPAL  
 AUTORIZO

SINDICATURA MUNICIPAL  
 2024 - 2027  
 XILITLA, S.L.P.  
 LIC. JOSE ALBERTO SELVA CASTAÑEDA  
 SINDICO  
 Vo.Bo.

ESTADOS UNIDOS MEXICANOS  
 GOBIERNO MUNICIPAL  
 XILITLA, S.L.P.  
 TESORERÍA MUNICIPAL  
 L.C.P. JESSICA RAMIREZ ATILANO  
 TESORERO MUNICIPAL

ESTADOS UNIDOS MEXICANOS  
 GOBIERNO MUNICIPAL  
 XILITLA, S.L.P.  
 LIC. FELICIANO PULIDO MEJIA  
 CONTRALOR


CONTRALORIA INTERNA REVISÓ  
 2024 - 2027  
 XILITLA, S.L.P.

**Municipio de Xilitla, S.L.P.**  
**Reporte del ejercicio y destino de gasto federalizado y reintegros**  
**Al 31 de diciembre de 2025**

Programa o Fondo	Destino de los Recursos	Ejercicio		Reintegro
		Devengado	Pagado	
Fondo de Infraestructura Social Municipal y de las demarcaciones territoriales del Distrito Federal (FAISMUN) ejercicio fiscal 2025.	Obras y acciones sociales básicas y a inversiones que beneficien directamente a sectores de su población que se encuentren en condiciones de rezago social o de pobreza extrema	158,045,215.00	117,456,217.43	40.00
Fondo de Aportaciones para el Fortalecimiento de los Municipios y de las Demarcaciones Territoriales del Distrito Federal (FORTAMUNDF) Ejercicio Fiscal 2025.	Prioridad al pago de derechos y aprovechamientos por concepto de agua y atención a las necesidades directamente vinculadas con la seguridad Pública	48,261,165.99	48,261,165.99	59.00

PRESIDENCIA  
MUNICIPAL  
AYUNTAMIENTO  
**ING. OSCAR HUMBERTO MARQUEZ PLASCENCIA**  
PRESIDENTE MUNICIPAL  
**AUTORIZÓ**

TESORERÍA MUNICIPAL  
/ 2024-2027  
**L.C.P JESSICA RAMIREZ ATILANO.**  
TESORERO MUNICIPAL  
**ELABORÓ**

  
**LIC. JOSE ALBERTO SELVA CASTAÑEDA**  
SÍNDICO  
Vo.Bo.  
SINDICATURA MUNICIPAL  
2024 - 2027  
XILITLA, S.L.P.

  
**LIC. FELICIANO PULIDO MEJIA**  
CONTRALOR  
REVISÓ  
CONTRALORIA INTERNA  
2024 - 2027  
XILITLA, S.L.P.

000005

Programas y Proyectos de Inversión

(Formato libre)

000004

Del 1° de enero al 31 de diciembre de 2025

Municipio de Xilitla, S.L.P.

Ejercicio del Presupuesto	Egreso Aprobado	Ampliaciones / (Reducciones)	Egreso Modificado	Egreso Comprometido	Egreso Devengado	Egreso Ejercido	Egreso Pagado
0 Sin Ramo/Dependencia							
102 INFRAESTRUCTURA	\$ 172,242,254.00		\$ 157,377,095.00	\$ 157,377,055.00	\$ 157,377,055.00	\$ 116,806,617.43	\$ 116,806,617.43
EA 100 BIENESTAR PARA LA FAMILIA	\$ 0.00	-\$ 11,865,159.00	\$ 10,088,528.42	\$ 10,088,528.42	\$ 10,088,528.42	\$ 73,854,558.34	\$ 73,854,558.34
EA 3000 DESARROLLO SUSTENTABLE	\$ 172,242,254.00	-\$ 114,953,687.42	\$ 57,288,566.58	\$ 57,288,526.58	\$ 57,288,526.58	\$ 42,952,059.09	\$ 42,952,059.09
104 OTROS FONDOS	\$ 0.00	\$ 281,602.50	\$ 281,602.50	\$ 0.00	\$ 0.00	\$ 0.00	\$ 0.00
EA 3000 DESARROLLO SUSTENTABLE	\$ 0.00	\$ 281,602.50	\$ 281,602.50	\$ 0.00	\$ 0.00	\$ 0.00	\$ 0.00
Sin Ramo/Dependencia	\$ 172,242,254.00	-\$ 11,583,556.50	\$ 157,658,697.50	\$ 157,377,055.00	\$ 157,377,055.00	\$ 116,806,617.43	\$ 116,806,617.43
<b>Total Final</b>	<b>\$172,242,254.00</b>	<b>-\$14,583,556.50</b>	<b>\$157,658,697.50</b>	<b>\$157,377,055.00</b>	<b>\$157,377,055.00</b>	<b>\$116,806,617.43</b>	<b>\$116,806,617.43</b>

ING. OSCAR HUMBERTO MARQUEZ PLASCENCIA  
PRESIDENTE MUNICIPAL  
XILITLA, S.L.P. AUTORIZO

L.C.P. JESSICA RAMIREZ ATILANO  
TESORERO MUNICIPAL  
XILITLA, S.L.P.

SINDICATURA MUNICIPAL  
LIC. JOSE ALBERTO SELVA CASTAÑEDA  
XILITLA, S.L.P. SÍNDICO  
Vo.Bo.

LIC. FELICIANO PULIDO MEJIA  
CONTRALOR  
REVISÓ

CONTRALORÍA INTERNA  
2024 - 2027  
XILITLA, S.L.P.

## Anexo AICO-05

<b>Municipio de Xilitla, S.L.P.</b> <b>Indicadores de Postura Fiscal</b> <b>Del 1 de enero al 31 de diciembre de 2025</b>			
---	--	--	--

Concepto	Estimado	Devengado	Pagado <sup>3</sup>
<b>I. Ingresos Presupuestarios (I=1+2)</b>	\$346,351,602	\$329,573,698.18	\$329,573,698.18
1. Ingresos del Gobierno de la Entidad Federativa <sup>1</sup>	\$346,351,602	\$329,573,698.18	\$329,573,698.18
2. Ingresos del Sector Paraestatal <sup>1</sup>	\$0.00	\$0.00	\$0.00
<b>II. Egresos Presupuestarios (II=3+4)</b>	\$346,351,602	\$352,147,088.14	\$297,306,906.25
3. Egresos del Gobierno de la Entidad Federativa <sup>2</sup>	\$346,351,602	\$352,147,088.14	\$297,306,906.25
4. Egresos del Sector Paraestatal <sup>2</sup>	\$0.00	\$0.00	\$0.00
<b>III. Balance Presupuestario (Superávit o Déficit) (III = I - II)</b>		-\$22,573,389.96	\$32,266,791.93

Concepto	Estimado	Devengado	Pagado <sup>3</sup>
<b>III. Balance presupuestario (Superávit o Déficit)</b>	\$ 0	-\$22,573,389.96	\$32,266,791.93
<b>IV. Intereses, Comisiones y Gastos de la Deuda</b>	\$ 0	\$0	\$0
<b>V. Balance Primario ( Superávit o Déficit) (V= III - IV)</b>	\$0	-\$22,573,389.96	\$32,266,791.93

Concepto	Estimado	Devengado	Pagado <sup>3</sup>
<b>A. Financiamiento</b>	\$0	\$0	\$0
<b>B. Amortización de la deuda</b>	\$0	\$0	\$0
<b>C. Endeudamiento ó desendeudamiento (C = A - B)</b>	\$0	\$0	\$0

1 Los Ingresos que se presentan son los ingresos presupuestario totales sin incluir los ingresos por financiamientos. Los Ingresos del Gobierno de la Entidad Federativa corresponden a los del Poder Ejecutivo, Legislativo Judicial y Autónomos

2 Los egresos que se presentan son los egresos presupuestarios totales sin incluir los egresos por amortización. Los egresos del Gobierno de la Entidad Federativa corresponden a los del Poder Ejecutivo, Legislativo, Judicial y Órganos Autónomos

3 Para Ingresos se reportan los ingresos reconocidos, para egresos se reportan los egresos pagados

ESTADOS UNIDOS MEXICANOS  
GOBIERNO MUNICIPAL  
MUNICIPIO DE XILITLA

ING. OSCAR HUMBERTO MARQUEZ PLASCENCIA  
PRESIDENTE MUNICIPAL  
AUTORIZÓ

LIC. JOSÉ ALBERTO SELVA CASTAÑEDA  
SINDICATURA MUNICIPAL  
2024 - 2027  
XILITLA, S.L.P.

ESTADOS UNIDOS MEXICANOS  
TESORERÍA MUNICIPAL  
2024 2027

L.C.P. JESSICA RAMÍREZ ATILANO  
TESORERO MUNICIPAL  
ELABORÓ

LIC. FELICIANO FULIDO MEJIA  
CONTRALOR  
REVISÓ

CONTRALORÍA INTERNA  
2024 - 2027  
XILITLA, S.L.P.

Justificación de la diferencia negativa del Balance Presupuestario, entre el ingreso y el gasto total del ejercicio 2025

Municipio de Xilitla, S.L.P.

Durante el ejercicio fiscal del 2025, el ente ejercicio recursos que no estaban contemplados dentro del presupuesto de egresos como se indican:

- Remanentes del ejercicio fiscal 2024
- Y el devengo de deuda con proveedores al cierre del ejercicio por la cantidad de \$13,800,229.62.

Derivado de lo anterior, el Municipio de Xilitla, S.L.P., obtuvo un balance presupuestario negativo por la cantidad de \$17,197,633.00



RESIDENTE MUNICIPAL  
GOBIERNO MUNICIPAL  
2024 - 2027

ING. OSCAR HUMBERTO MARQUEZ PLASCENCIA  
PRESIDENTE MUNICIPAL  
AUTORIZÓ

*[Handwritten signature]*

LIC. JOSE ALBERTO SELVA CASTAÑEDA  
SÍNDICO  
Vo.Bo.

SINDICATURA MUNICIPAL  
2024 - 2027  
XILITLA, S.L.P.



TESORERO MUNICIPAL

C.P. JESSICA RAMIREZ ATILANO  
TESORERO MUNICIPAL  
ELABORÓ

*[Handwritten signature]*

CONTRALORIA INTERNA  
2024 - 2027  
XILITLA, S.L.P.

MICIANO PULIDO MEJIA  
CONTRALOR  
REVISÓ

- Formato libre.
- En caso de no aplicar se deberá asentar tal situación.
- En todos los caso debe de presentarse firmado.

Municipio de Xilitla, S.L.P.  
 Reporte de la contratación de servicios profesionales por honorarios  
 Del 1 de enero al 31 de diciembre de 2025

Anexo AICO-07

Fecha de Póliza	Número de Cheque	RFC	Nombre del prestador del servicio profesional	Núm. de Factura	Fecha de Comprobante	Descripción del servicio prestado	Importe	Comentarios
C00028	T.E.F	HEDP750302828	PEDRO HERNANDEZ DOMINGUEZ	2395	20/01/2025	ASESORIA Y APOYO TECNICO EN EL PROCESO DE LOS SISTEMAS SAACG ENERO 2025	\$ 31,800.00	
C00202	T.E.F 375	HEDP750302828	PEDRO HERNANDEZ DOMINGUEZ	2411	19/02/2025	PROCESOS DE LOS SISTEMAS SAACG, FACTURACION ELECTRONICA, ARMONIZACION CONTABLE, OBLIGACIONES FISCALES	\$ 31,800.00	
C00387	T.E.F 56	HEDP750302828	PEDRO HERNANDEZ DOMINGUEZ	2430	11/03/2025	ASESORIA Y APOYO CONTABLE CORRESPONDIENTE AL MES DE MARZO	\$ 31,800.00	
C00767	T.E.F 261	HEDP750302828	PEDRO HERNANDEZ DOMINGUEZ	2455	29/04/2025	ASESORIA Y APOYO TECNICO EN EL SISTEMA SAACG, ABRIL	\$ 31,800.00	
C01026	T.E.F 376	HEDP750302828	PEDRO HERNANDEZ DOMINGUEZ	2478	26/05/2025	ASESORIA Y APOYO TECNICO EN EL PROCESO DEL SAACG MAYO 2025	\$ 31,800.00	
C01223	T.E.F 481	HEDP750302828	PEDRO HERNANDEZ DOMINGUEZ	2509	26/06/2025	ASESORIA CONTABLE JUNIO	\$ 31,800.00	
C01425	T.E.F 589	HEDP750302828	PEDRO HERNANDEZ DOMINGUEZ	2529	28/07/2025	ASESORIA Y APOYO CONTABLE JULIO	\$ 31,800.00	
C01718	T.E.F 690	HEDP750302828	PEDRO HERNANDEZ DOMINGUEZ	2548	25/08/2025	AGOSTO: ASESORIA Y APOYO TECNICO EN EL PROCESO DE LOS SISTEMAS SAACG	\$ 31,800.00	
C01991	T.E.F	HEDP750302828	PEDRO HERNANDEZ DOMINGUEZ	2564	29/09/2025	ASESORIA Y APOYO TECNICO EN EL PROCESO DE LOS SISTEMAS SAACG SEPTIEMBRE 2025	\$ 31,800.00	
C02132	T.E.F 845	HEDP750302828	PEDRO HERNANDEZ DOMINGUEZ	2583	28/10/2025	ASESORIA Y APOYO CONTABLE OCTUBRE	\$ 31,800.00	
C02335	T.E.F 931	HEDP750302828	PEDRO HERNANDEZ DOMINGUEZ	2600	28/11/2025	APOYO Y ASESORIA CONTABLE 2025	\$ 31,800.00	
C02630	T.E.F 375	HEDP750302828	PEDRO HERNANDEZ DOMINGUEZ	2615	15/12/2025	ASESORIA Y APOYO TECNICO EN EL PROCESO DE LOS SISTEMAS SAACG NET DICIEMBRE	\$ 31,800.00	
C02833	T.E.F 995	JFN090701QH5	JURED LA FIRMA DE NEGOCIOS SC	0651C	18/12/2025	SERVICIO DE REPRESENTACION JURIDICA PARA OBTENER LA DEVOLUCION DEL IVA DEL MUNICIPIO DE XILITLA	\$ 52,335.75	



ING. OSCAR HUMBERTO MARQUEZ PLASCENCIA  
 PRESIDENTE MUNICIPAL  
 AUTORIZO  
 LIC. JOSE ALBERTO SELVA CASTAÑADA  
 SÍNDICO  
 Va.Bo.

SINDICATURA MUNICIPAL  
 2024 - 2027  
 XILITLA, S.L.P.



CONTRALORIA INTERNA  
 2024 - 2027  
 XILITLA, S.L.P.

TESORERÍA MUNICIPAL  
 2024 - 2027

LIC. FELICIANO FUJIDO MEJIA  
 TRESORERO MUNICIPAL  
 ELABORO  
 LIC. FELICIANO FUJIDO MEJIA  
 CONTRALOR  
 REVISÓ

000001



XILITLA 200 años

ACTA SESIÓN DE ORDINARIA DE CABILDO NÚMERO 36

ACTA DE SESIÓN ORDINARIA DE CABILDO DEL  
H. AYUNTAMIENTO DEL MUNICIPIO DE XILITLA, S.L.P.  
PERIODO CONSTITUCIONAL 2024-2027,  
23 DE FEBRERO 2026

En el municipio de Xilitla, del Estado de San Luis Potosí, siendo las 15:24 horas del día 23 de febrero 2026, día y hora a la que fueron oportunamente convocados los integrantes del ayuntamiento de Xilitla, S.L.P., se constituyeron en el Salón de Actas y Acuerdos Prof. José Federico Carranza, los ciudadanos, ING. OSCAR HUMBERTO MARQUEZ PLASCENCIA como PRESIDENTE; LIC. ANDREA HERNANDEZ SALINAS, regidora de mayoría relativa; LIC. JOSE ALBERTO SELVA CASTAÑEDA como SÍNDICO MUNICIPAL; PROFA. ANTONIA BERNAL REINOZO, como regidora de representación proporcional 1; PROF. ROBERTO CHAVEZ LARA, como regidor de representación proporcional 2, LIC. MARIA EUGENIA MORAN GOMEZ, como regidora de representación proporcional 3; C. SALVADOR BARRERA GONZALEZ como regidor de representación proporcional 4; LIC. GABRIELA DELGADO RENDON, como regidora de representación proporcional 5; y el LIC. LUIS ALBERTO SALINAS VIGGIANO, secretario del H. Ayuntamiento, para tratar asuntos de su competencia bajo el siguiente:

ORDEN DEL DÍA.

- I. Pase de lista y verificación de quorum legal
- II. Instalación legal de la reunión
- III. Lectura de correspondencia
- IV. Lectura y aprobación del acta de la sesión anterior
- V. Presentación y en su caso aprobación de la cuenta pública del ejercicio 2025.
- VI. Asuntos Generales.
- VII. Clausura de la sesión.

DESARROLLO DEL ORDEN DEL DIA.

**PRIMER PUNTO DEL ORDEN DEL DÍA. - Pase de lista y verificación de quorum legal.** El secretario del Ayuntamiento el C LIC. LUIS ALBERTO SALINAS VIGGIANO, efectuó el pase de lista correspondiente constando la presencia del presidente Municipal, el síndico municipal y seis regidores

Plaza Principal s/n Zona Centro Xilitla, S.L.P. CP 79900

E-mail: secretario@xilitla2427@gmail.com, Telefono: 469 365 0095



XILITLA 200 años

Propietarios, por lo que está reunido el quórum legal que establecen el artículo 25 de la Ley Orgánica del Municipio Libre de San Luis Potosí. -----

**SEGUNDO PUNTO DEL ORDEN DEL DÍA. - Instalación legal de la sesión por parte del Presidente Municipal Constitucional ING. OSCAR HUMBERTO MARQUEZ PLASENCIA.-** En virtud de que está reunido el quórum legal que establece el artículo 25 de la Ley Orgánica del Municipio Libre de San Luis Potosí, el Presidente Municipal Constitucional ING. OSCAR HUMBERTO MARQUEZ PLASENCIA, declara Quórum Legal de la asamblea y procede a instalar formalmente los trabajos de la sesión de Cabildo declarando válidos los acuerdos, que de ella emanen, para presentes, ausentes y disidentes. -----

**TERCER PUNTO DEL ORDEN DEL DÍA. - Lectura de correspondencia**

A continuación, el secretario del ayuntamiento Lic. Luis Alberto Salinas Viggiano, procede a dar lectura a la correspondencia.

**CUARTO PUNTO DEL ORDEN DEL DÍA. - Lectura del acta de sesión anterior y en su caso aprobación de la misma.** Acto seguido el secretario general del H. Ayuntamiento, da lectura al acta de cabildo de la sesión anterior. -----

Hecho lo anterior el Secretario General del Ayuntamiento el C. LIC. LUIS ALBERTO SALINAS VIGGIANO, somete a votación a los integrantes del cabildo la aprobación en su caso del acta de la sesión anterior, en la forma económica; preguntando a los integrantes del H. Cabildo lo siguiente; quien esté por la afirmativa sírvanse por favor manifestarlo levantando la mano, ocho votos; las y los integrantes que estén por la negativa, sírvanse por favor manifestarlo levantando la mano, cero votos; las y los integrantes que estén por abstención, sírvanse por favor manifestarlo levantando la mano, cero votos. Resultados Señor presidente; **ocho votos a favor, cero en contra y cero abstenciones.** -----

Por lo que el pleno del H. Cabildo Municipal aprueba por Unanimidad, el acta de la sesión anterior. -----



XILITLA 200 años

QUINTO PUNTO DEL ORDEN DEL DÍA. – Presentación y en su caso aprobación de la cuenta pública del ejercicio 2025. -----

A continuación, el secretario del ayuntamiento, Lic. Luis Alberto Salinas Viggiano, concede el espacio a la C.P. Jessica Ramírez Atilano, Tesorera Municipal, quien presenta ante el Honorable Cabildo la exposición de motivos de la cuenta pública del ejercicio 2025.

ANEXO C-01

Municipio de Xilitla, S.L.P.					
Estado de Situación Financiera					
Al 31 de diciembre de 2025					
ACTIVO	2025	2024	PASIVO	2025	2024
<b>Activo Circulante</b>			<b>Pasivo Circulante</b>		
Efectivo y Equivalentes	42,230,526.00	14,634,144.00	Cuentas por Pagar a Corto Plazo	52,210,433.00	44,289,552.00
Derechos a Recibir Efectivo o Equivalentes	1,243,747.00	774,063.00	Documentos por Pagar a Corto Plazo	4,302,445.00	3,822,415.00
Derechos a Recibir Bienes o Servicios	7,554,617.00	5,272,271.00	Porción a Corto Plazo de la Deuda Pública a Largo Plazo	0.00	0.00
Inventarios	0.00	0.00	Títulos y Valores a Corto Plazo	2,000,000.00	2,000,000.00
Almacenes	0.00	0.00	Pasivos Diferidos a Corto Plazo	0.00	0.00
Estimación por Pérdida o Deterioro de Activos Circulantes	0.00	0.00	Fondos y Bienes de Terceros en Garantía y/o Administración a Corto Plazo	41,759.00	41,759.00
Otros Activos Circulantes	0.00	0.00	Provisiones a Corto Plazo	0.00	0.00
<b>Total de Activos Circulantes</b>	<b>51,029,890.00</b>	<b>20,680,479.00</b>	Otros Pasivos a Corto Plazo	11,341.00	11,341.00
<b>Activo No Circulante</b>			<b>Total de Pasivos Circulantes</b>		
Inversiones Financieras a Largo Plazo	0.00	0.00		<b>98,566,021.00</b>	<b>50,165,107.00</b>
Derechos a Recibir Efectivo o Equivalentes a Largo Plazo	0.00	0.00	<b>Pasivo No Circulante</b>		
Bienes Muebles	34,433,430.00	27,045,029.00	Cuentas por Pagar a Largo Plazo	0.00	0.00
Activos Intangibles	0.00	0.00	Deuda Pública a Largo Plazo	0.00	0.00
Depreciación, Deterioro y Amortización Acumulada de Bienes	-3,402,860.00	-2,192,311.00	Pasivos Diferidos a Largo Plazo	0.00	0.00
Activos Diferidos	0.00	0.00	Fondos y Bienes de Terceros en Garantía y/o en Administración a Largo Plazo	0.00	0.00
Estimación por Pérdida o Deterioro de Activos no Circulantes	0.00	0.00	Provisiones a Largo Plazo	0.00	0.00
Otros Activos no Circulantes	0.00	0.00	<b>Total de Pasivos No Circulantes</b>	<b>0.00</b>	<b>0.00</b>
<b>Total de Activos No Circulantes</b>	<b>31,030,631.00</b>	<b>85,407,686.00</b>	<b>Total del Pasivo</b>	<b>98,566,021.00</b>	<b>50,165,107.00</b>
<b>Total del Activo</b>	<b>142,410,522.00</b>	<b>106,088,164.00</b>	<b>HACIENDA PÚBLICA/PATRIMONIO</b>		
			Hacienda Pública/Patrimonio Contribuido	0.00	0.00
			Donaciones de Capital	0.00	0.00
			Actualización de la Hacienda Pública/Patrimonio	0.00	0.00
			Hacienda Pública/Patrimonio Generado	43,844,500.00	56,387,126.00
			Resultado del Ejercicio (Ahorro/Desahorro)	-10,202,545.00	-13,624,317.00
			Resultados de Ejercicios Anteriores	67,185,962.00	83,051,421.00
			Rectificaciones de Resultados de Ejercicios Anteriores	-13,138,937.00	-13,039,978.00

J.A. Salinas

[Handwritten signature]

[Handwritten signature]

[Handwritten signature]

[Handwritten signature]



VII TILA 200

Exceso o Insuficiencia en la Actualización de la Hacienda Pública/Patrimonio	0.00	0.00
Resultado por Posición Monetaria	0.00	0.00
Resultado por Tenencia de Activos no Monetarios	0.00	0.00
<b>Total Hacienda Pública/Patrimonio</b>	<b>43,844,500.00</b>	<b>55,923,058.00</b>
<b>Total del Pasivo y Hacienda Pública/Patrimonio</b>	<b>142,410,522.00</b>	<b>106,088,154.00</b>

ANEXO C-02

Municipio de Xilitla, S.L.P.		
Estado de Actividades		
Del 1 de enero al 31 de diciembre de 2025		
	2025	2024
<b>INGRESOS Y OTROS BENEFICIOS</b>		
Ingresos de la Gestión:		
Impuestos	10,782,595.00	12,531,350.00
Cuotas y Aportaciones de Seguridad Social	3,974,943.00	3,243,541.00
Contribuciones de Mejoras		
Derechos	5,659,354.00	4,179,731.00
Productos	265,356.00	134,204.00
Aprovechamientos de Tipo Corriente	883,241.00	5,373,674.00
Ingresos por Venta de Bienes y Servicios		
Ingresos no Comprendidos en las Fracciones de la Ley de Ingresos Causados en Ejercicios Fiscales Anteriores Pendientes de Liquidación o Pago		
Participaciones, Aportaciones, Convenios, Incentivos derivados de la Colaboración Fiscal, Fondos Distintos de Aportaciones, Transferencias, Asignaciones, Subsidios y Subvenciones, y Pensiones y Jubilaciones	313,791,103.00	319,294,625.00
Participaciones, Aportaciones, Convenios, Incentivos derivados de la Colaboración Fiscal y Fondos distintos de Aportaciones	317,294,500.00	
Transferencias, Asignaciones, Subsidios y Subvenciones, y Pensiones y Jubilaciones	896,603.00	
Otros Ingresos y Beneficios	0.00	0.00
Ingresos Financieros		
Incremento por Variación de Inventarios		
Disminución del Exceso de Estimaciones por Pérdida o Deterioro u Obsolescencia		
Disminución del Exceso de Provisiones		
Otros Ingresos y Beneficios Varios		
<b>Total de Ingresos y Otros Beneficios</b>	<b>329,573,698.00</b>	<b>332,225,576.00</b>
<b>GASTOS Y OTRAS PÉRDIDAS</b>		
Gastos de Funcionamiento		
Servicios Personales	163,275,726.00	158,103,727.00
Materiales y Suministros	84,377,414.00	76,545,551.00
Servicios Generales	24,022,856.00	19,566,511.00
Transferencia, Asignaciones, Subsidios y Otras Ayudas	55,475,456.00	61,969,245.00
Transferencias Internas y Asignaciones al Sector Público	17,025,457.00	23,030,043.00
Transferencias al Resto del Sector Público		
Subsidios y Subvenciones		
Ayudas Sociales		
Pensiones y Jubilaciones	17,822,437.00	23,030,043.00
Transferencias a Fideicomisos, Mandatos y Contratos Análogos		
Transferencias a la Seguridad Social		
Donativos		

*Handwritten signature*

*Handwritten signature*

*Handwritten signature*

*Handwritten signature*

*Handwritten signature*

*Handwritten signature*

*Handwritten mark*

*Handwritten signature*

*Handwritten signature*



**XILITLA**  
**¡Merece Más!**

2021-2022  
Transferencias al Exterior

XILITLA 200

Participaciones y Aportaciones	924,000.00	0.00
Participaciones		
Aportaciones		
Convenios	924,000.00	
Intereses, Comisiones y Otros Gastos de la Deuda Pública	0.00	0.00
Intereses de la Deuda Pública		
Comisiones de la Deuda Pública		
Gastos de la Deuda Pública		
Costo por Coberturas		
Apoyos Financieros		
Otros Gastos y Pérdidas Extraordinarias	1,210,550.00	1,560,140.00
Estimaciones, Depreciaciones, Deterioros, Obsolescencia y Amortizaciones	1,210,550.00	1,560,140.00
Provisiones		
Disminución de Inventarios		
Aumento por Insuficiencia de Estimaciones por Pérdida o Deterioro y Obsolescencia		
Aumento por Insuficiencia de Provisiones		
Otros Gastos		
Inversión Pública	156,273,463.00	163,156,322.00
Inversión Pública no Capitalizable	156,273,463.00	163,156,322.00
<b>Total de Gastos y Otras Pérdidas</b>	<b>339,312,175.00</b>	<b>345,850,293.00</b>
<b>Resultados del Ejercicio (Ahorro/Desahorro)</b>	<b>-9,738,477.00</b>	<b>-13,624,317.00</b>

J. Hernández

*[Handwritten signatures and marks]*

ANEXO C-03

Municipio de Xilitla, S.L.P.					
Estado de Variación en la Hacienda Pública					
Del 1 de enero al 31 de diciembre de 2025					
Concepto	Hacienda Pública / Patrimonio			Ajustes por Cambios de Valor	Total
	Contribuido	Generado de Ejercicios Anteriores	Generado del Ejercicio		
Hacienda Pública/ Patrimonio Contribuido Neto de 2024	0				0
Aportaciones	0	0	0	0	0
Donaciones de Capital	0	0	0	0	0
Actualización de la Hacienda Pública/Patrimonio	0	0	0	0	0
<b>Hacienda Pública/Patrimonio Generado Neto de 2024</b>		<b>69,547,374</b>	<b>-13,624,317</b>		<b>55,923,058</b>
Resultado del Ejercicio (Ahorro/Desahorro)	0	0	-13,624,317	0	-13,624,317
Resultados de Ejercicios Anteriores	0	82,587,353	0	0	82,587,353
Revalúos	0	0	0	0	0
Reservas	0	0	0	0	0
Rectificaciones de Resultados de Ejercicios Anteriores	0	-13,039,976	0	0	-13,039,976
<b>Exceso o Insuficiencia en la Actualización de la Hacienda Pública/Patrimonio Neto de 2024</b>				<b>0</b>	<b>0</b>
Resultado por Posición Monetaria	0	0	0	0	0



**XILITLA**  
**¡Merece Más!**

**VII TILA 200**

Resultado por Tenencia de Activos no Monetarios	0	0	0	0	0
Hacienda Pública/Patrimonio Neto Final de 2024	0	59,547,374	-10,824,317	0	55,923,058
<b>Cambios en la Hacienda Pública/Patrimonio Contribuido Neto de 2025</b>	0				0
Aportaciones	0	0	0	0	0
Donaciones de Capital	0	0	0	0	0
Actualización de la Hacienda Pública/Patrimonio	0	0	0	0	0
<b>Variaciones de la Hacienda Pública/Patrimonio Generado Neto de 2025</b>		-15,865,438	3,786,881		-12,078,558
Resultado del Ejercicio (Ahorro/Desahorro)	0	0	-8,738,477	0	-8,738,477
Resultados de Ejercicios Anteriores	0	-15,865,438	13,624,317	0	-2,241,122
Revalúos	0	0	0	0	0
Reservas	0	0	0	0	0
Rectificaciones de Resultados de Ejercicios Anteriores	0	0	-88,888	0	-88,888
<b>Cambios en el Exceso o Insuficiencia en la Actualización de la Hacienda Pública/Patrimonio Neto de 2025</b>				0	0
Resultado por Posición Monetaria	0	0	0	0	0
Resultado por Tenencia de Activos no Monetarios	0	0	0	0	0
Hacienda Pública/Patrimonio Neto Final de 2025	0	53,681,936	-9,337,436	0	43,844,500

*[Handwritten signatures and marks]*

ANEXO C-04

Municipio de Xilitla, S.L.P.		Origen	Aplicación
Estado de Cambios en la Situación Financiera		(2025-2024)	
Del 1 de enero al 31 de diciembre de 2025			
<b>ACTIVO</b>		-	+
<b>Activo Circulante</b>		0.00	30,348,412.00
Efectivo y Equivalentes			27,596,382.00
Derechos a Recibir Efectivo o Equivalentes			469,684.00
Derechos a Recibir Bienes o Servicios			2,282,346.00
Inventarios			
Almacenes			
Estimación por Pérdida o Deterioro de Activos Circulantes			
Otros Activos Circulantes			
<b>Activo No Circulante</b>		1,414,456.00	7,388,401.00
Inversiones Financieras a Largo Plazo			
Derechos a Recibir Efectivo o Equivalentes a Largo Plazo			
Bienes Inmuebles, Infraestructura y Construcciones en Proceso		203,906.00	
Bienes Muebles			7,388,401.00
Activos Intangibles			
Depreciación, Deterioro y Amortización Acumulada de Bienes		1,210,550.00	
Activos Diferidos			
Estimación por Pérdida o Deterioro de Activos no Circulantes			
Otros Activos no Circulantes			
<b>PASIVO</b>			
<b>Pasivo Circulante</b>			
Cuentas por Pagar a Corto Plazo		48,400,915.00	0.00
Documentos por Pagar a Corto Plazo		47,920,881.00	
Porción a Corto Plazo de la Deuda Pública a Largo Plazo		480,034.00	
Títulos y Valores a Corto Plazo			
Pasivos Diferidos a Corto Plazo			
Fondos y Bienes de Terceros en Garantía y/o Administración a Corto Plazo			
Provisiones a Corto Plazo			

*[Handwritten signature]*

*[Handwritten signatures and marks]*



**XILITLA**  
**¡Merece Más!**

2024 - 2025

Pasivos a Corto Plazo

VII TILA 200  
ANOTILA 200

Pasivo No Circulante	0.00	0.00
Cuentas por Pagar a Largo Plazo		
Documentos por Pagar a Largo Plazo		
Deuda Pública a Largo Plazo		
Pasivos Diferidos a Largo Plazo		
Fondos y Bienes de Terceros en Garantía y/o en Administración a Largo Plazo		
Provisiones a Largo Plazo		
<b>HACIENDA PUBLICA/PATRIMONIO</b>		
<b>Hacienda Pública/Patrimonio Contribuido</b>	<b>0.00</b>	<b>0.00</b>
Aportaciones		
Donaciones de Capital		
Actualización de la Hacienda Pública/Patrimonio		
<b>Hacienda Pública/Patrimonio Generado</b>	<b>3,885,840.00</b>	<b>15,964,397.00</b>
Resultados del Ejercicio (Ahorro/ Desahorro)	3,885,840.00	
Resultados de Ejercicios Anteriores		15,865,438.00
Revalúos		
Reservas		
Rectificaciones de Resultados de Ejercicios Anteriores		98,959.00
<b>Exceso o Insuficiencia en la Actualización de la Hacienda Pública/Patrimonio</b>	<b>0.00</b>	<b>0.00</b>
Resultado por Posición Monetaria		
Resultado por Tenencia de Activos no Monetarios		

*[Handwritten signatures and marks]*

**ANEXO C-05**

Municipio de Xilitla, S.L.P. Estado de Flujos de Efectivo Del 1 de enero al 31 de diciembre de 2025		
Concepto	2025	2024
<b>Flujos de Efectivo de las Actividades de Operación</b>		
<b>Origen</b>		
Impuestos	329,573,698	332,225,976
Cuotas y Aportaciones de Seguridad Social	3,974,643	3,243,541
Contribuciones de Mejoras	0	0
Derechos	0	0
Productos	5,659,354	4,179,731
Aprovechamientos	265,358	134,204
Ingresos por Venta de Bienes y Prestación de Servicios	883,241	5,373,874
Participaciones, Aportaciones, Convenios, Incentivos Derivados de la Colaboración Fiscal y Fondos Distintos de Aportaciones	0	0
Transferencias, Asignaciones, Subsidios y Subvenciones, y Pensiones y Jubilaciones	317,894,500	319,294,626
Otros Orígenes de Operación	896,603	0
	0	0
<b>Aplicación</b>		
Servicios Personales	173,293,488	183,538,454
Materiales y Suministros	84,242,865	76,545,931
Servicios Generales	23,374,501	32,958,103
Transferencias Internas y Asignaciones al Sector Público	45,862,814	49,343,615
Transferencias al Resto del Sector Público	0	0
Subsidios y Subvenciones	0	0
Ayudas Sociales	0	0
Pensiones y Jubilaciones	14,218,898	18,746,498
Transferencias a Fideicomisos, Mandatos y Contratos	0	0
Análogos	0	0

*[Handwritten signature]*

*[Handwritten signature]*

*[Handwritten signature]*



VII TILA 200

Transferencias a la Seguridad Social			0	0
Donativos			0	0
Transferencias al Exterior			0	0
Participaciones			0	0
Aportaciones			0	0
Convenios			924,000	0
Otras Aplicaciones de Operación			4,670,410	5,944,306
<b>Flujos Netos de Efectivo por Actividades de Operación</b>			<b>156,280,210</b>	<b>148,687,523</b>
<b>Flujos de Efectivo de las Actividades de Inversión</b>				
<b>Origen</b>			<b>0</b>	<b>0</b>
Bienes Inmuebles, Infraestructura y Construcciones en Proceso			0	0
Bienes Muebles			0	0
Otros Orígenes de Inversión			0	0
<b>Aplicación</b>			<b>124,026,766</b>	<b>142,318,973</b>
Bienes inmuebles, Infraestructura y Construcciones en Proceso			115,806,617	141,455,267
Bienes Muebles			7,220,149	863,706
Otras Aplicaciones de Inversión			0	0
<b>Flujos Netos de Efectivo por Actividades de Inversión</b>			<b>-124,026,766</b>	<b>-142,318,973</b>
<b>Flujos de Efectivo de las Actividades de Financiamiento</b>				
<b>Origen</b>			<b>0</b>	<b>0</b>
Endeudamiento Neto			0	0
Interno			0	0
Externo			0	0
Otros Orígenes de Financiamiento			0	0
<b>Aplicación</b>			<b>4,657,062</b>	<b>5,445,742</b>
Servicios de la Deuda			0	0
Interno			0	0
Externo			0	0
Otras Aplicaciones de Financiamiento			4,657,062	5,445,742
<b>Flujos Netos de Efectivo por Actividades de Financiamiento</b>			<b>-4,657,062</b>	<b>-5,445,742</b>
<b>Incremento/Disminución Neta en el Efectivo y Equivalentes al Efectivo</b>			<b>27,596,382</b>	<b>922,808</b>
<b>Efectivo y Equivalentes al Efectivo al Inicio del Ejercicio</b>			<b>14,634,144</b>	<b>13,711,336</b>
<b>Efectivo y Equivalentes al Efectivo al Final del Ejercicio</b>			<b>42,230,526</b>	<b>14,634,144</b>

J. V. C. L. C.

*(Handwritten signatures and scribbles)*

ANEXO C-06

Municipio de Xilitla, S.L.P. Estado Analítico del Activo Del 1 de enero al 31 de diciembre de 2025					
Concepto	Saldo Inicial 1	Cargos del Periodo 2	Abonos del Periodo 3	Saldo Final 4 (1+2-3)	Variación del Periodo (4-1)
<b>ACTIVO</b>	<b>20,680,478.5</b> 8	<b>1,078,150,314.7</b> 9	<b>1,047,801,902.8</b> 4	<b>51,028,890.4</b> 4	<b>30,348,411.8</b> 6
Activo Circulante	20,680,479	1,078,150,315	1,047,801,903	51,028,890	30,348,412
Efectivo y Equivalentes	14,634,144	710,030,995	682,434,613	42,230,526	27,596,382



VII TILA 2000

	2001	2002	2003	2004	2005
Derechos a Recibir Efectivo o Equivalentes	774,063	343,357,709	342,888,025	1,243,747	469,684
Derechos a Recibir Bienes o Servicios	5,272,271	24,761,611	22,479,265	7,554,617	2,282,346
Inventarios	0	0	0	0	0
Almacenes	0	0	0	0	0
Estimación por Pérdida o Deterioro de Activos Circulantes	0	0	0	0	0
Otros Activos Circulantes	0	0	0	0	0
<b>Activo No Circulante</b>	<b>85,407,686</b>	<b>332,380,673</b>	<b>326,406,727</b>	<b>91,381,631</b>	<b>5,973,945</b>
Inversiones Financieras a Largo Plazo	0	0	0	0	0
Derechos a Recibir Efectivo o Equivalentes a Largo Plazo	0	0	0	0	0
Bienes Inmuebles, Infraestructura y Construcciones en Proceso	60,554,967	317,650,518	317,854,423	60,351,062	-203,906
Bienes Muebles	27,045,029	14,730,155	7,341,754	34,433,430	7,388,401
Activos Intangibles	0	0	0	0	0
Depreciación, Deterioro y Amortización Acumulada de Bienes	-2,192,311	0	1,210,550	-3,402,860	-1,210,550
Activos Diferidos	0	0	0	0	0
Estimación por Pérdida o Deterioro de Activos no Circulantes	0	0	0	0	0
Otros Activos no Circulantes	0	0	0	0	0

JALISCO

*(Handwritten signatures and marks)*

Notas a los Estados Financieros

Resumen del contenido de los Anexos de las Notas de Desglose

No. Anexo	Apartado	Rubro	Descripción del Anexo	
C-07	f) Notas al Estado de Situación Financiera	Activo	Efectivo y Equivalentes	
C-08			Derechos a Recibir Efectivo y Equivalentes y Bienes o Servicios a Recibir	
C-09			Inversiones Financieras	
C-10			Inversiones Financieras (Fideicomisos)	
C-11			Bienes Muebles, Inmuebles e Intangibles	
C-12			Estimaciones y Deterioros	
C-13			Otros activos	
C-14			Antigüedad de saldos de las cuentas y documentos por cobrar	
C-15			Pasivo	Antigüedad de saldos de las cuentas y documentos por pagar



VII ITLA 200

C-16			Fondos y Bienes de Terrosos en Administración y/o en Garantía
C-17			Pasivos diferidos y otros
C-18	II) Notas al Estado de Actividades	Ingresos de Gestión	Ingresos de Gestión
C-19			Otros Ingresos y Beneficios
C-20		Gastos y Otras Pérdidas	Gastos, transferencias, subsidios, otras ayudas, participaciones y aportaciones, otros gastos y pérdidas extraordinarias e ingresos y gastos extraordinarios
C-21	III) Notas al Estado de Variación en la Hacienda Pública	Modificaciones al patrimonio	Modificaciones al Patrimonio Contribuido
C-22			Modificaciones al Patrimonio Generado
C-23	IV) Notas al Estado de Flujos de Efectivo	Efectivo y equivalentes	Flujo de efectivo
C-24			Detalle de las adquisiciones de bienes muebles e inmuebles realizadas durante el ejercicio
C-25			Conciliación de los Flujos de Efectivo Netos
C-26	V) Conciliación entre los ingresos presupuestarios y contables, así como entre los egresos presupuestarios y los gastos contables	Conciliación entre ingresos presupuestarios y contables, y los egresos presupuestarios y los gastos contables	Conciliación entre los Ingresos presupuestarios y contables
C-27			Conciliación entre los Egresos Presupuestarios y los Gastos Contables

*[Handwritten signatures and scribbles]*

Anexo C-07

Notas a los Estados Financieros / Notas de Desglose

Notas al Estado de Situación Financiera

Activo

Efectivo y Equivalentes

Municipio de Xilitla, S.L.P.

Fondos con Afectación Específica

Cuenta	Nombre de la cuenta	Ti po	Monto
1111-01	FONDO FIJO (TESORERIA)		13,656.94
1112-01	BANORTE		347,237.62
1112-02	BANCO BANORTE 2019		171,643.30
1112-03	BANCO BANORTE 2020		16,854.58
1112-05	BANCO BANORTE 2022		414,199.00
1112-06	BANCO BANORTE 2023		12.93
1112-07	BANCO BANORTE 2024		421.25
1112-08	BANCO BANORTE 2025		41,094,888.74
1113-01	BANORTE		205,322.82
		To tal	42,230,526.02

*[Handwritten signature]*

Inversiones financieras

Cuenta	Nombre de la cuenta	Ti po	Monto	Clasificación a corto y largo plazo			
				Me nor a 90 días	Me nor a 180 días	Me nor o igual a 365 días	Mayor a 365 días
EL PRESENTE FORMATO NO FUE UTILIZADO EN RAZON DE QUE LA INFORMACION F							
		To tal	0.00				

*[Handwritten signature]*

*[Handwritten signature]*

*[Handwritten signature]*

*[Handwritten signature]*



XILITLA 200

Anezo C-08

Notas a los Estados Financieros / Notas de Desglose

Notas al Estado de Situación Financiera

Activo

Derechos a Recibir Efectivo y Equivalentes y Bienes o Servicios a Recibir

Municipio de Xilitla, S.L.P.

Ingresos por Recuperar a Corto Plazo

Cuenta	Nombre de la cuenta	Monto	Importe pendiente de cobro					Montos sujetos a algún tipo de juicio	
			2025	2024	2023	2022	2021	Tipo	Facibilidad de cobro
1121-01-28	CONTRATO NO. 0507768562	-3.56		X					100%
1122-01-20	DON PIO S.A DE C.V	1,190.13				X			100%
1122-01-44	DORA MA. RUBIO COVARRUBIAS	70,000.00		X					100%
1122-01-58	PRODUCTOS DENTALES Y SERVICIOS RADIOLOGICOS	0.10		X					100%
1122-01-61	MARIA SABINA OLVERA CARPIO	486.48		X					100%
1122-01-64	REINTEGROS FAISMUN 2023	406,567.00			X				100%
1123-08-0020	MARIANA RIVERA AGUILAR	438.60				X			100%
1123-08-0089	PEDRO PABLO CONTRERAS	7,388.00				X			100%
1123-09-028	JOSE EMMANUEL TERAN RAMIREZ	2,800.00			X				100%
1123-09-034	SAMUEL ZUNIGA MEDINA	12,000.00			X				100%
1123-09-045	RAQUEL MARCIAL RODRIGUEZ	7,100.00			X				100%
1123-09-056	HUGO ZEFERINO ALVAREZ MATA	3,000.00			X				100%
1123-09-088	MARIBEL GONZALEZ HERNANDEZ	33,000.00			X				100%
1123-09-172	LUIS ALBERTO SIMON PEREZ	20,000.00			X				100%
1123-09-173	JOSE ALBERTO DIAZ RAMOS	520.00			X				100%
1123-09-174	JOSE FERNANDO MARTINEZ NIETO	0.01			X				100%
1123-10-1-004	JOSE GILBERTO ORTA ORTA	14,706.90		X					100%
1123-10-1-005	CARLOS VEGA ARROYO	224.94		X					100%
1123-10-1-013	JOSE EMMANUEL TERAN RAMIREZ	2,000.00		X					100%
1123-10-1-016	RAQUEL MARCIAL RODRIGUEZ	399.77		X					100%
1123-10-1-020	CARLOS EDMUNDO CORTEZ ZORRILLA	2,911.74		X					100%
1123-10-1-029	FLAVIO QUIROZ CAMARGO	2,000.00		X					100%
1123-10-1-037	HIRAM NEFTALI TREJO RUBIO	21.72		X					100%
1123-10-1-048	ROXANA SANCHEZ HERNANDEZ	19.00		X					100%
1123-10-1-049	LORENA SANCHEZ MARTINEZ	100.00		X					100%
1123-10-1-056	MA. DE JESUS GONZALEZ GONZALEZ	800.00		X					100%
1123-10-1-058	EDUARDO MONTOYA GARCIA	4,000.00		X					100%
1123-10-1-063	DAVID HERNANDEZ MARQUEZ	619.89		X					100%
1123-10-1-065	FERNANDO VILLEDA LOPEZ	480.00		X					100%
1123-10-1-068	MIGUEL ANGEL MORALES HERRERA	1,087.44		X					100%
1123-10-1-088	MARIA DEL ROSARIO ARCIAGA CAMACHO	158.60		X					100%
1123-10-1-104	BASTIAN MAR FUENTES	5,132.00		X					100%
1123-10-1-105	RAUL DE JESUS TELLO TREJO	4,000.00		X					100%
1123-10-1-108	JORGE GONZALEZ GONZALEZ	6,373.33		X					100%
1123-10-2-23	J FELIX MARTEL ORTIZ	-1.00		X					100%
1123-10-2-26	ROGELIO GONZALEZ MARTINEZ	1,500.00		X					100%
1123-10-3-02	TESORERIA R-28	35,571.77		X					100%
1123-10-3-05	URIEL RAMSES VIDALES HERVERT	1,999.96		X					100%
1123-11-1-004	JESSICA RAMIREZ ATLANO	17,196.80	X						100%
1123-11-1-020	ANTICIPO NOMINA	4,182.00	X						100%

Handwritten signature

Handwritten signature

Multiple handwritten signatures and marks on the right side of the page.





VII TILA 200

Anexo C-09

Notas a los Estados Financieros / Notas de Desglose
Notas al Estado de Situación Financiera
Activo
Inversiones Financieras

Municipio de Xilitla, S.L.P.

Fideicomisos, Mandatos y Contratos
Análogos

Table with 7 columns: Cuenta, Nombre de la cuenta, Monto, Tipo, Características, Nombre del Fideicomiso, Objeto del Fideicomiso. Includes a note: 'EL PRESENTE FORMATO NO FUE UTILIZADO EN RAZON DE QUE LA INFORMACION REQUERIDA NO ES APLICABLE A ESTA' and a total of 0.00.

Handwritten signatures and scribbles on the right side of the page.

Anexo C-10

Notas a los Estados Financieros / Notas de Desglose
Notas al Estado de Situación Financiera
Activo
Inversiones Financieras (Fideicomisos)

Municipio de Xilitla, S.L.P.

Participaciones y Aportaciones de Capital

Table with 5 columns: Cuenta, Nombre de la cuenta, Monto, Tipo, Ente público. Includes a note: 'EL PRESENTE FORMATO NO FUE UTILIZADO EN RAZON DE QUE LA INFORMACION REQUERIDA NO ES APLICABLE A ESTA ENTIDAD' and a total of 0.00.

Handwritten signature on the left side of the page.

Handwritten signatures and scribbles on the right side of the page.

Anexo C-11

Notas a los Estados Financieros / Notas de Desglose
Notas al Estado de Situación Financiera
Activo
Bienes Muebles, Inmuebles e Intangibles

Municipio de Xilitla, S.L.P.

Bienes Muebles e Inmuebles

Table with 6 columns: Cuenta, Nombre de la Cuenta, Monto de Depreciación, Acumulada, Procedimiento, Características. Lists items like TERRENOS and EDIFICIO MERCADO PUBLICO MUNICIPAL VICENTE GUERRERO (OBRA 2022).

Handwritten signatures and scribbles on the right side of the page.



**XILITLA**  
¡Merece Más!

VII TILA 200

CÓDIGO	DESCRIPCIÓN	0	0	DIRECTO	PARAMETROS DE ESTIMACIÓN DE VIDA ÚTIL
1233-0010	CAMPO DE FÚTBOL UBICADO EN CABECERA MUNICIPAL, XILITLA, S.L.P.	0	0	DIRECTO	PARAMETROS DE ESTIMACIÓN DE VIDA ÚTIL
1233-0012	EDIFICIO MERCADO ARTESANAL CALLE CORREGIDORA	0	0	DIRECTO	PARAMETROS DE ESTIMACIÓN DE VIDA ÚTIL
1233-0-02-0001-003	FFM 2014	0	0	DIRECTO	PARAMETROS DE ESTIMACIÓN DE VIDA ÚTIL
1233-0-02-0002-001	FISM 2013	0	0	DIRECTO	PARAMETROS DE ESTIMACIÓN DE VIDA ÚTIL
1233-0-02-0002-011	SE 2013	0	0	DIRECTO	PARAMETROS DE ESTIMACIÓN DE VIDA ÚTIL
1233-0-02-0002-012	SEDECO 2013	0	0	DIRECTO	PARAMETROS DE ESTIMACIÓN DE VIDA ÚTIL
1233-0-02-0002-024	FORTA 2013	0	0	DIRECTO	PARAMETROS DE ESTIMACIÓN DE VIDA ÚTIL
1233-1-05-0001	09301 CONSTRUCCION DE ESPACIO ARTESANAL 1ER. ETAPA EN CABECERA MUNICIPAL, XILITLA, S.L.P.	0	0	DIRECTO	PARAMETROS DE ESTIMACIÓN DE VIDA ÚTIL
1233-1-05-0001	09401 CONSTRUCCION DE MERCADO ARTESANAL 2DA. ETAPA EN CABECERA MUNICIPAL DE XILITLA, S.L.P.	0	0	DIRECTO	PARAMETROS DE ESTIMACIÓN DE VIDA ÚTIL
1233-1-07-0001	D1001 ACONDICIONAMIENTO DE ESPACIOS FISICOS EN DEPARTAMENTOS DEL H. AYUNTAMIENTO, XILITLA, S.L.P.	0	0	DIRECTO	PARAMETROS DE ESTIMACIÓN DE VIDA ÚTIL
1233-1-07-0002	05261 CONSTRUCCION DE CENTRO PARA LA GESTION INTEGRAL DE LOS RESIDUOS SOLIDOS URBANOS EN XILITLA, S.L.P.	0	0	DIRECTO	PARAMETROS DE ESTIMACIÓN DE VIDA ÚTIL
1233-1-07-0003	F5350 REHABILITACION DE EDIFICIO DE SEGURIDAD PUBLICA MUNICIPAL, XILITLA, S.L.P.	0	0	DIRECTO	PARAMETROS DE ESTIMACIÓN DE VIDA ÚTIL
1233-1-07-0004	F5004 REHABILITACION DE PINTURA EN EL PASTRO MUNICIPAL, XILITLA, S.L.P.	0	0	DIRECTO	PARAMETROS DE ESTIMACIÓN DE VIDA ÚTIL
1233-1-07-0005	F0061 REHABILITACION DE PANTEON MUNICIPAL, XILITLA, S.L.P.	0	0	DIRECTO	PARAMETROS DE ESTIMACIÓN DE VIDA ÚTIL
1233-1-07-0006	F7002 EQUIPAMIENTO DE ESPACIO EN UNIDAD DEPORTIVA	0	0	DIRECTO	PARAMETROS DE ESTIMACIÓN DE VIDA ÚTIL
1233-1-07-0007	F7300 AMPLIACION DE ESPACIO EN UNIDAD DEPORTIVA	0	0	DIRECTO	PARAMETROS DE ESTIMACIÓN DE VIDA ÚTIL
1233-1-07-0400	08400 CONSTRUCCION DE BODEGA MUNICIPAL EN XILITLA, S.L.P.	0	0	DIRECTO	PARAMETROS DE ESTIMACIÓN DE VIDA ÚTIL
1233-1-07-0401	09401 CONSTRUCCION DE MERCADO ARTESANAL 3RA ETAPA EN LA CABECERA MUNICIPAL, XILITLA, S.L.P.	0	0	DIRECTO	PARAMETROS DE ESTIMACIÓN DE VIDA ÚTIL
1234-8-07-0001	01112 CONSTRUCCION DE PLANTA POTABILIZADORA DE AGUA POTABLE EN XILITLA, S.L.P.	0	0	DIRECTO	PARAMETROS DE ESTIMACIÓN DE VIDA ÚTIL
1241-1-03-001	SALA DIF	0	0	DIRECTO	PARAMETROS DE ESTIMACIÓN DE VIDA ÚTIL
1241-1-1-001	(2) LOCKER FORTAMUN SEGURIDAD 2025 F. 9EFA	0	0	DIRECTO	PARAMETROS DE ESTIMACIÓN DE VIDA ÚTIL
1241-1-11-001	(1) MESA DE JUNTAS PARA 10 PERSONAS DE 2.4 X 1.2 M MELAMINA F. 905	0	0	DIRECTO	PARAMETROS DE ESTIMACIÓN DE VIDA ÚTIL
1241-1-12-01-001	(4) ARCHIVEROS DE MADERA CUATRO ENTRE PAÑOS (CON CHAPA)	0	0	DIRECTO	PARAMETROS DE ESTIMACIÓN DE VIDA ÚTIL
1241-1-12-02-001	(1) MESA PSALA DE JUNTAS 12 PERSONAS 3.50X1.20X0.75 M DE ALTURA	0	0	DIRECTO	PARAMETROS DE ESTIMACIÓN DE VIDA ÚTIL
1241-1-12-03-01	(1) ESCRITORIO MODULO L120S MELAMINA F-3207	0	0	DIRECTO	PARAMETROS DE ESTIMACIÓN DE VIDA ÚTIL
1241-1-12-04-01	(2) BANCA TANDEM DE 3 PLAZAS MODELO EURO SIN BRAZOS, ASELENTO Y RESPLADO F-641	0	0	DIRECTO	PARAMETROS DE ESTIMACIÓN DE VIDA ÚTIL
1241-1-12-04-02	(4) LOCKER METALICO DE 3 PUERTAS PARA CANDADO 36X37X1.30M F-641	0	0	DIRECTO	PARAMETROS DE ESTIMACIÓN DE VIDA ÚTIL
1241-1-12-04-03	MODULO SEMI EJECUTIVO MEDIDAS 1.50 X 2.20 X 0.75M DE ALTURA FABRICADO EN MELAMINA	0	0	DIRECTO	PARAMETROS DE ESTIMACIÓN DE VIDA ÚTIL
1241-1-13-01-01	ARCHIVERO METALICO DE 4 GAVETAS	0	0	DIRECTO	PARAMETROS DE ESTIMACIÓN DE VIDA ÚTIL
1241-1-14-01	ARCHIVERO TAM-MEX ARG4B-BLANCO 4 GAVETAS	0	0	DIRECTO	PARAMETROS DE ESTIMACIÓN DE VIDA ÚTIL
1241-1-5-001	(5) SILLAS DE OFICINA FORTAMUN SEGURIDAD 2025 F FED7	0	0	DIRECTO	PARAMETROS DE ESTIMACIÓN DE VIDA ÚTIL

*JSL/CL*

*Pi*

*[Handwritten signature]*

*[Handwritten signature]*

*[Handwritten signature]*

*[Handwritten signature]*

*[Handwritten signature]*

*[Handwritten signature]*



VII TILA 200

1241-1-5111	MUEBLES DE OFICINA Y ESTANTERIA	0	0	DIRECTO	PARAMETROS DE ESTIMACIÓN DE VIDA ÚTIL
1241-2-0009	(8) LITERA 2 NIVELES FORTAMUN SEGURIDAD 2025 F. 79AF	0	0	DIRECTO	PARAMETROS DE ESTIMACIÓN DE VIDA ÚTIL
1241-2-03-001	(1) MB REFRIG TOP SIL C/D FRIGOBAR	0	0	DIRECTO	PARAMETROS DE ESTIMACIÓN DE VIDA ÚTIL
1241-2-5121	Muebles, excepto de oficina y estantería	0	0	DIRECTO	PARAMETROS DE ESTIMACIÓN DE VIDA ÚTIL
1241-3-0131	(3) COMPUTADORAS HP SINGLE LANGUAGE 23.8" PANTALLA TACTIL AMD RYZEN 5, 8GB SSD F. 995	0	0	DIRECTO	PARAMETROS DE ESTIMACIÓN DE VIDA ÚTIL
1241-3-0132	(3) COMPUTADORAS DELL INSPIRON 5410 ALL-IN-ONE 23.8" INTEL CORE I7 16GB, 1TB SSD F. 995	0	0	DIRECTO	PARAMETROS DE ESTIMACIÓN DE VIDA ÚTIL
1241-3-0133	(6) IMPRESORA MULTIFUNCIONAL EPSON ECOTANK L5270 CON ADF Y DOBLE CARA WI-FI F. 995	0	0	DIRECTO	PARAMETROS DE ESTIMACIÓN DE VIDA ÚTIL
1241-3-0134	(7) MULTIFUNCIONAL EPSON TANK L3210 NEGRO	0	0	DIRECTO	PARAMETROS DE ESTIMACIÓN DE VIDA ÚTIL
1241-3-0135	(3) MULTIFUNCIONAL EPSON TANK L3250 NEGRO	0	0	DIRECTO	PARAMETROS DE ESTIMACIÓN DE VIDA ÚTIL
1241-3-0136	(5) EQUIPO DE COMPUTO DE ESCRITORIO FORTAMUN SEGURIDAD 2025 F. 306D	0	0	DIRECTO	PARAMETROS DE ESTIMACIÓN DE VIDA ÚTIL
1241-3-0137	(3) EQUIPO MULTIFUNCIONAL FORTAMUN SEGURIDAD 2025 F. 84E4	0	0	DIRECTO	PARAMETROS DE ESTIMACIÓN DE VIDA ÚTIL
1241-3-0138	(2) EQUIPO DE COMPUTO PORTATIL FORTAMUN SEGURIDAD 2025 F. 70B4	0	0	DIRECTO	PARAMETROS DE ESTIMACIÓN DE VIDA ÚTIL
1241-3-0139	(7) IMPRESORAS MULTIFUNCIONAL EPSON ECOTANK L3250 NEGRO	0	0	DIRECTO	PARAMETROS DE ESTIMACIÓN DE VIDA ÚTIL
1241-3-05-001	(2) LENOVO AIO C250 (TESORERIA)	0	0	DIRECTO	PARAMETROS DE ESTIMACIÓN DE VIDA ÚTIL
1241-3-06-0002	(1) COMPUTADORA CORE I7 4GB RAM Y 1T W10 F. 276	0	0	DIRECTO	PARAMETROS DE ESTIMACIÓN DE VIDA ÚTIL
1241-3-06-0003	(1) COMPUTADORA CORE I7 4GB RAM Y 1T W10 F. 277	0	0	DIRECTO	PARAMETROS DE ESTIMACIÓN DE VIDA ÚTIL
1241-3-06-0004	(1) COMPUTADORA CORE I7 4GB RAM Y 1T W10 F. 278	0	0	DIRECTO	PARAMETROS DE ESTIMACIÓN DE VIDA ÚTIL
1241-3-06-0005	(1) COMPUTADORA CORE I7 4GB RAM Y 1T W10 F. 279	0	0	DIRECTO	PARAMETROS DE ESTIMACIÓN DE VIDA ÚTIL
1241-3-06-0006	(1) COMPUTADORA CORE I7 4GB RAM Y 1T W10 F. 280	0	0	DIRECTO	PARAMETROS DE ESTIMACIÓN DE VIDA ÚTIL
1241-3-06-0007	(1) COMPUTADORA CORE I7 4GB RAM Y 1T W10 F. 281	0	0	DIRECTO	PARAMETROS DE ESTIMACIÓN DE VIDA ÚTIL
1241-3-06-0008	(1) COMPUTADORA CORE I7 4GB RAM Y 1T W10 F. 282	0	0	DIRECTO	PARAMETROS DE ESTIMACIÓN DE VIDA ÚTIL
1241-3-06-0009	(1) COMPUTADORA CORE I7 4GB RAM Y 1T W10 F. 283	0	0	DIRECTO	PARAMETROS DE ESTIMACIÓN DE VIDA ÚTIL
1241-3-06-0010	(1) COMPUTADORA CORE I7 4GB RAM Y 1T W10 F. 284	0	0	DIRECTO	PARAMETROS DE ESTIMACIÓN DE VIDA ÚTIL
1241-3-06-0011	(1) COMPUTADORA CELERON 4GB RAM Y 1T W10 F. 296	0	0	DIRECTO	PARAMETROS DE ESTIMACIÓN DE VIDA ÚTIL
1241-3-06-0012	(1) COMPUTADORA CELERON 4GB RAM Y 1T W10 F. 287	0	0	DIRECTO	PARAMETROS DE ESTIMACIÓN DE VIDA ÚTIL
1241-3-06-0014	(1) NO BREAK 1500 VA F. 289	0	0	DIRECTO	PARAMETROS DE ESTIMACIÓN DE VIDA ÚTIL
1241-3-06-0015	(1) IMPRESORA LASER JET PRO M102W F. 290	0	0	DIRECTO	PARAMETROS DE ESTIMACIÓN DE VIDA ÚTIL
1241-3-06-0017	(1) IMPRESORA LASER JET PRO M102W F. 292	0	0	DIRECTO	PARAMETROS DE ESTIMACIÓN DE VIDA ÚTIL
1241-3-06-0018	(1) IMPRESORA L 120 COLOR ECOTANK F. 293	0	0	DIRECTO	PARAMETROS DE ESTIMACIÓN DE VIDA ÚTIL
1241-3-06-0019	(1) IMPRESORA L 120 COLOR ECOTANK F. 294	0	0	DIRECTO	PARAMETROS DE ESTIMACIÓN DE VIDA ÚTIL
1241-3-06-0021	(1) MULTIFUNCIONAL L380 F. 296	0	0	DIRECTO	PARAMETROS DE ESTIMACIÓN DE VIDA ÚTIL
1241-3-06-0022	(1) MULTIFUNCIONAL L380 F. 297	0	0	DIRECTO	PARAMETROS DE ESTIMACIÓN DE VIDA ÚTIL
1241-3-06-0023	(1) MULTIFUNCIONAL L380 F. 298	0	0	DIRECTO	PARAMETROS DE ESTIMACIÓN DE VIDA ÚTIL
1241-3-06-0001	(1) COMPUTADORA DEL VOSTRO PROCESADOR INTEL CORE I7, 4GB RAM, 1 TERA F. 8FE1	0	0	DIRECTO	PARAMETROS DE ESTIMACIÓN DE VIDA ÚTIL
1241-3-06-0003	(1) DESKTOP HP PAVILLION HP24-R007LA SERIE. SCC904SYFR F. 8FE1	0	0	DIRECTO	PARAMETROS DE ESTIMACIÓN DE VIDA ÚTIL
1241-3-06-0004	(1) DESKTOP HP PAVILLION HP24-R007LA SERIE. SCC904SYS4 F. 8FE1	0	0	DIRECTO	PARAMETROS DE ESTIMACIÓN DE VIDA ÚTIL
1241-3-06-0005	(1) DESKTOP HP PAVILLION HP24-R007LA SERIE. SCC9514BMZ F. 8FE1	0	0	DIRECTO	PARAMETROS DE ESTIMACIÓN DE VIDA ÚTIL
1241-3-06-0006	(1) DESKTOP HP PAVILLION HP24-R007LA	0	0	DIRECTO	PARAMETROS DE ESTIMACIÓN DE VIDA ÚTIL

Handwritten signature/initials on the left margin.

Handwritten signature on the right margin.

Handwritten signature on the right margin.

Handwritten signature on the right margin.

Handwritten signature on the right margin.



VII ITLA 200

XILITLA ¡Merece Más!

SERIE	DESCRIPCIÓN	CANTIDAD	UNIDAD	TIPO DE ADQUISICIÓN	USO
1241-3-09-0007	(1) DESKTOP HP PAVILLION HP24-R007LA SERIE. 8CC9032RMH F. 8FE1	0	0	DIRECTO	PARAMETROS DE ESTIMACIÓN DE VIDA ÚTIL
1241-3-09-0008	(1) DESKTOP HP PAVILLION HP24-R007LA SERIE. 8CC9043YZC F. 8FE1	0	0	DIRECTO	PARAMETROS DE ESTIMACIÓN DE VIDA ÚTIL
1241-3-09-0009	(1) DESKTOP HP PAVILLION HP24-R007LA SERIE. 8CC9043YPX F. 8FE1	0	0	DIRECTO	PARAMETROS DE ESTIMACIÓN DE VIDA ÚTIL
1241-3-09-0010	(1) DESKTOP HP PAVILLION HP24-R007LA SERIE. 8CC9514JGT F. 8FE1	0	0	DIRECTO	PARAMETROS DE ESTIMACIÓN DE VIDA ÚTIL
1241-3-09-0011	(1) DESKTOP HP PAVILLION HP24-R007LA SERIE. 8CC9032RL2 F. 8FE1	0	0	DIRECTO	PARAMETROS DE ESTIMACIÓN DE VIDA ÚTIL
1241-3-09-0012	(1) DESKTOP HP PAVILLION HP24-R007LA SERIE. 8CC9043YZ6 F. 8FE1	0	0	DIRECTO	PARAMETROS DE ESTIMACIÓN DE VIDA ÚTIL
1241-3-09-0013	(1) DESKTOP HP PAVILLION HP24-R007LA SERIE. 8CC9514J79 F. 8FE1	0	0	DIRECTO	PARAMETROS DE ESTIMACIÓN DE VIDA ÚTIL
1241-3-09-0014	(1) DESKTOP HP PAVILLION HP24-R007LA SERIE. 8CC9043YVH F. 8FE1	0	0	DIRECTO	PARAMETROS DE ESTIMACIÓN DE VIDA ÚTIL
1241-3-09-0015	(1) DESKTOP HP PAVILLION HP24-R007LA SERIE. 8CC9043YXD F. 8FE1	0	0	DIRECTO	PARAMETROS DE ESTIMACIÓN DE VIDA ÚTIL
1241-3-09-0016	(1) DESKTOP HP PAVILLION HP24-R007LA SERIE. 8CC9032RMV F. 8FE1	0	0	DIRECTO	PARAMETROS DE ESTIMACIÓN DE VIDA ÚTIL
1241-3-09-0017	(1) DESKTOP HP PAVILLION HP24-R007LA SERIE. 8CC9514JMX F. 8FE1	0	0	DIRECTO	PARAMETROS DE ESTIMACIÓN DE VIDA ÚTIL
1241-3-09-0018	(1) DESKTOP HP PAVILLION HP24-R007LA SERIE. 8CC9514JBS F. 8FE1	0	0	DIRECTO	PARAMETROS DE ESTIMACIÓN DE VIDA ÚTIL
1241-3-09-0019	(1) DESKTOP HP PAVILLION HP24-R007LA SERIE. 8CC9482YLS F. 8FE1	0	0	DIRECTO	PARAMETROS DE ESTIMACIÓN DE VIDA ÚTIL
1241-3-09-0020	(1) DESKTOP HP PAVILLION HP24-R007LA SERIE. 8CC9514J89 F. 8FE1	0	0	DIRECTO	PARAMETROS DE ESTIMACIÓN DE VIDA ÚTIL
1241-3-09-0021	(1) DESKTOP HP PAVILLION HP24-R007LA SERIE. 8CC9514J73 F. 8FE1	0	0	DIRECTO	PARAMETROS DE ESTIMACIÓN DE VIDA ÚTIL
1241-3-09-0022	(1) DESKTOP HP PAVILLION HP24-R007LA SERIE. 8CC9514JG3 F. 8FE1	0	0	DIRECTO	PARAMETROS DE ESTIMACIÓN DE VIDA ÚTIL
1241-3-09-0023	(1) DESKTOP HP PAVILLION HP24-R007LA SERIE. 8CC9481SBS F. 8FE1	0	0	DIRECTO	PARAMETROS DE ESTIMACIÓN DE VIDA ÚTIL
1241-3-09-0024	(1) LAPTOP LENOVO IDEAPAD 330AMD9 SERIE: PF1DRYJC F. 4FAS	0	0	DIRECTO	PARAMETROS DE ESTIMACIÓN DE VIDA ÚTIL
1241-3-09-0025	(1) LAPTOP LENOVO IDEAPAD 330AMD9 SERIE: PF1DR1GA F. 4FAS	0	0	DIRECTO	PARAMETROS DE ESTIMACIÓN DE VIDA ÚTIL
1241-3-09-0026	(1) MULTIFUNCIONAL EPSON L575 F. 37BA	0	0	DIRECTO	PARAMETROS DE ESTIMACIÓN DE VIDA ÚTIL
1241-3-09-0027	(1) MULTIFUNCIONAL EPSON L575 F. 37BA	0	0	DIRECTO	PARAMETROS DE ESTIMACIÓN DE VIDA ÚTIL
1241-3-09-0028	(1) MULTIFUNCIONAL EPSON L575 F. 37BA	0	0	DIRECTO	PARAMETROS DE ESTIMACIÓN DE VIDA ÚTIL
1241-3-09-0029	(1) MULTIFUNCIONAL EPSON L575 F. 37BA	0	0	DIRECTO	PARAMETROS DE ESTIMACIÓN DE VIDA ÚTIL
1241-3-09-0030	(1) MULTIFUNCIONAL EPSON L575 F. 37BA	0	0	DIRECTO	PARAMETROS DE ESTIMACIÓN DE VIDA ÚTIL
1241-3-09-0031	(1) MULTIFUNCIONAL EPSON L575 F. 37BA	0	0	DIRECTO	PARAMETROS DE ESTIMACIÓN DE VIDA ÚTIL
1241-3-09-0032	(1) MULTIFUNCIONAL EPSON L575 F. 37BA	0	0	DIRECTO	PARAMETROS DE ESTIMACIÓN DE VIDA ÚTIL
1241-3-09-0033	(1) MULTIFUNCIONAL EPSON L575 F. 37BA	0	0	DIRECTO	PARAMETROS DE ESTIMACIÓN DE VIDA ÚTIL
1241-3-09-0034	(1) MULTIFUNCIONAL EPSON L575 F. 37BA	0	0	DIRECTO	PARAMETROS DE ESTIMACIÓN DE VIDA ÚTIL
1241-3-09-0035	(1) MULTIFUNCIONAL EPSON L575 F. 37BA	0	0	DIRECTO	PARAMETROS DE ESTIMACIÓN DE VIDA ÚTIL
1241-3-09-0036	(1) MULTIFUNCIONAL EPSON L575 F. 37BA	0	0	DIRECTO	PARAMETROS DE ESTIMACIÓN DE VIDA ÚTIL
1241-3-09-0037	(1) MULTIFUNCIONAL EPSON L575 F. 37BA	0	0	DIRECTO	PARAMETROS DE ESTIMACIÓN DE VIDA ÚTIL
1241-3-09-0038	(1) MULTIFUNCIONAL EPSON L575 F. 37BA	0	0	DIRECTO	PARAMETROS DE ESTIMACIÓN DE VIDA ÚTIL
1241-3-09-0039	(1) MULTIFUNCIONAL EPSON L575 F. 37BA	0	0	DIRECTO	PARAMETROS DE ESTIMACIÓN DE VIDA ÚTIL
1241-3-09-0040	(1) MULTIFUNCIONAL EPSON L575 F. 37BA	0	0	DIRECTO	PARAMETROS DE ESTIMACIÓN DE VIDA ÚTIL
1241-3-09-0041	(1) MULTIFUNCIONAL EPSON L575 F. 37BA	0	0	DIRECTO	PARAMETROS DE ESTIMACIÓN DE VIDA ÚTIL
1241-3-09-0042	(1) MULTIFUNCIONAL EPSON L575 F. 37BA	0	0	DIRECTO	PARAMETROS DE ESTIMACIÓN DE VIDA ÚTIL
1241-3-09-0043	(1) MULTIFUNCIONAL EPSON L575 F. 37BA	0	0	DIRECTO	PARAMETROS DE ESTIMACIÓN DE VIDA ÚTIL

Handwritten signatures and initials on the left margin.

Handwritten signatures and initials on the right margin.



VII TILA 200

XILITLA ¡Merece Más!

1241-3-10-0001	(1) MULTIFUNCIONAL EPSON L4150 ECO TANK F. 07AE	0	0	DIRECTO	PARAMETROS DE ESTIMACIÓN DE VIDA ÚTIL
1241-3-11-0001	(1) IMPRESORA HP 1200 W F. 805	0	0	DIRECTO	PARAMETROS DE ESTIMACIÓN DE VIDA ÚTIL
1241-3-11-0002	(1) IMPRESORA HP 1200 W F. 805	0	0	DIRECTO	PARAMETROS DE ESTIMACIÓN DE VIDA ÚTIL
1241-3-12-1-01	(1) DESKTOP ALL IN ONE HP 21-B0013 FACT CECEF	0	0	DIRECTO	PARAMETROS DE ESTIMACIÓN DE VIDA ÚTIL
1241-3-12-1-02	(1) DESKTOP ALL IN ONE HP 21 80013 FACT 069748909 OFFICE DEPOT	0	0	DIRECTO	PARAMETROS DE ESTIMACIÓN DE VIDA ÚTIL
1241-3-12-2-01	(1) IMPRESORA MULTIFUNCION EPSON ECOTANK L3250 (CONSULTORIO MEDICO) FACT 42	0	0	DIRECTO	PARAMETROS DE ESTIMACIÓN DE VIDA ÚTIL
1241-3-12-3-1	(1) MULTIFUNCIONAL EPSON ECOTANK L5190, CON SISTEMA DE TINTA CONTINUA.	0	0	DIRECTO	PARAMETROS DE ESTIMACIÓN DE VIDA ÚTIL
1241-3-12-4-1	(5) PC DE ESCRITORIO LEANOVO M300, PROCESADOR CORE I7	0	0	DIRECTO	PARAMETROS DE ESTIMACIÓN DE VIDA ÚTIL
1241-3-12-5-1	(1) LAPTOP HP 15 EF1004 LA (Procesador AMD3020 4GB RAM	0	0	DIRECTO	PARAMETROS DE ESTIMACIÓN DE VIDA ÚTIL
1241-3-12-5-2	(1) MULTIFUNCIONAL (HP INK ADVANTAGE 277)	0	0	DIRECTO	PARAMETROS DE ESTIMACIÓN DE VIDA ÚTIL
1241-3-12-6-01	PC DE ESCRITORIO POWERED BY IO TECHNOLOGY MARDUK PENTRUM GOLD G5420 4GB RAM 240GB DD	0	0	DIRECTO	PARAMETROS DE ESTIMACIÓN DE VIDA ÚTIL
1241-3-12-7-01	(1) DJ DRON MAVIC AIR 2 COMBO-GRIS FACT 6F15 URIEL RAMSES VIDALES	0	0	DIRECTO	PARAMETROS DE ESTIMACIÓN DE VIDA ÚTIL
1241-3-12-7-02	(1) APPLE LAPTOP MACBOOK AIR DE 2020 FACT 0E7B9 URIEL RAMSES VIDALES H	0	0	DIRECTO	PARAMETROS DE ESTIMACIÓN DE VIDA ÚTIL
1241-3-12-8-01	(1) PC DE ESCRITORIO POWERED BY IO MARDUK, MONITOR STYLOS, TECLADO Y MOUSE F-3206	0	0	DIRECTO	PARAMETROS DE ESTIMACIÓN DE VIDA ÚTIL
1241-3-12-8-02	(1) MULTIFUNCIONAL HP LASERJET F-3227	0	0	DIRECTO	PARAMETROS DE ESTIMACIÓN DE VIDA ÚTIL
1241-3-12-8-03	PC ESCRITORIO PROCESADOR INTEL CORE, TECLADO Y MOUSE (F-38 MAXIMINO HERNANDEZ REYES)	0	0	DIRECTO	PARAMETROS DE ESTIMACIÓN DE VIDA ÚTIL
1241-3-12-8-04	(1) MULTIFUNCIONAL EPSON ECOTANK L5190 F-3251	0	0	DIRECTO	PARAMETROS DE ESTIMACIÓN DE VIDA ÚTIL
1241-3-12-8-05	(1) COMPUTADORA DE ESCRITORIO PROCESADOR INTEL CORE I7, TECLADO Y MOUSE F-37	0	0	DIRECTO	PARAMETROS DE ESTIMACIÓN DE VIDA ÚTIL
1241-3-12-9-01	(1) NETBOOK HP 240 GB DE PROCESADOR INTEL CORE I3-1005G1 RAM 4GB DD 500GB F-3245	0	0	DIRECTO	PARAMETROS DE ESTIMACIÓN DE VIDA ÚTIL
1241-3-13-01-001	COMPUTADORA VORAGO SLIMBAY core I3 10100 8Gb DDR4 MAM RAM 240 GB SSD MONITOR LED-NY19-204 19.5" WIDE NEGRO VGA HDMI	0	0	DIRECTO	PARAMETROS DE ESTIMACIÓN DE VIDA ÚTIL
1241-3-14-01-001	LAPTOP LENOVO IDEAPAD SLIM 3 15IAN6 1506" FULL HD	0	0	DIRECTO	PARAMETROS DE ESTIMACIÓN DE VIDA ÚTIL
1241-3-14-02-01	CPU F-3965 ERIC SALL GARCIA	0	0	DIRECTO	PARAMETROS DE ESTIMACIÓN DE VIDA ÚTIL
1241-3-14-02-02	HP EQUIPO MULTIFUNCIONAL 432FDN SERIE CNB1R8SAFC F-1778	0	0	DIRECTO	PARAMETROS DE ESTIMACIÓN DE VIDA ÚTIL
1241-3-14-03-01	(2) COMPUTADORA DE ESCRITORIO POWERED BY ASUS IO VOLAND CELERON N100	0	0	DIRECTO	PARAMETROS DE ESTIMACIÓN DE VIDA ÚTIL
1241-3-15-01-01	COMPUTADORA DE ESCRITORIO PROCESADOR CORE I5, 16 GB F-437 MAXIMO HERNANDEZ REYES	0	0	DIRECTO	PARAMETROS DE ESTIMACIÓN DE VIDA ÚTIL
1241-3-15-01-02	(1) COMPUTADORA VORAGO SLIMBAY 5 CORE I5 16GB DDR4 RAM F-436 MAXIMO HERNANDEZ REYES	0	0	DIRECTO	PARAMETROS DE ESTIMACIÓN DE VIDA ÚTIL
1241-3-15-01-03	(1) EQUIPO DE COMPUTO HP ALL IN ONE DESKTOP 24 8GB	0	0	DIRECTO	PARAMETROS DE ESTIMACIÓN DE VIDA ÚTIL
1241-3-15-01-04	(1) EQUIPO DE COMPUTO AIO HP CS0005 C15 16GB S12 GB	0	0	DIRECTO	PARAMETROS DE ESTIMACIÓN DE VIDA ÚTIL
1241-3-15-01-05	(2) EQUIPO DE COMPUTO PORTATIL ASUS	0	0	DIRECTO	PARAMETROS DE ESTIMACIÓN DE VIDA ÚTIL
1241-3-15-01-06	(1) EQUIPO DE COMPUTO PORTATIL NETBOOK LENOVO	0	0	DIRECTO	PARAMETROS DE ESTIMACIÓN DE VIDA ÚTIL
1241-3-15-01-07	(1) KIT PROFESIONAL EPSON EPIQVISION FH02 FULL HD 3LCD MAS PRESENTADOR LASER MAS CABLE HDMI	0	0	DIRECTO	PARAMETROS DE ESTIMACIÓN DE VIDA ÚTIL

Handwritten signature

Handwritten signature

Handwritten signature

Handwritten signature

Handwritten signature

Handwritten signature



VII TILA 200

1241-3-15-01-08	(1) PC ESCRITORIO TODO EN UNO HP 24" AIO RYZEN 3250U F- 2501A	0	0	DIRECTO	PARAMETROS DE ESTIMACIÓN DE VIDA ÚTIL
1241-3-15-01-08	EQUIPO DE COMPUTO Y DE TECNOLOGÍAS DE LA INFORMACIÓN	0	0	DIRECTO	PARAMETROS DE ESTIMACIÓN DE VIDA ÚTIL
1241-3-15-01-08	1 Computador	0	0	DIRECTO	PARAMETROS DE ESTIMACIÓN DE VIDA ÚTIL
1241-3-15-01-08	1 teléfono Celular	0	0	DIRECTO	PARAMETROS DE ESTIMACIÓN DE VIDA ÚTIL
1241-3-15-01-08	Cámaras fotográficas	0	0	DIRECTO	PARAMETROS DE ESTIMACIÓN DE VIDA ÚTIL
1241-3-15-01-08	1 circuito cerrado	0	0	DIRECTO	PARAMETROS DE ESTIMACIÓN DE VIDA ÚTIL
1241-3-15-01-08	(1) Abanico DITTE 52 IR ZL 5A	0	0	DIRECTO	PARAMETROS DE ESTIMACIÓN DE VIDA ÚTIL
1241-3-15-01-08	BOMBA DOSIFICADORA TOLDO ARABE 10X10 LONA BLACK OUT 22 OZ ESTRUCTURA CAL. 15 (NUM.) F-118	0	0	DIRECTO	PARAMETROS DE ESTIMACIÓN DE VIDA ÚTIL
1241-3-15-01-08	(1) MINISPLIT 1 TONELADA 220V FACT 52701	0	0	DIRECTO	PARAMETROS DE ESTIMACIÓN DE VIDA ÚTIL
1241-3-15-01-08	(1) MINISPLIT REGISTRO CIVIL F-748	0	0	DIRECTO	PARAMETROS DE ESTIMACIÓN DE VIDA ÚTIL
1241-3-15-01-08	MINISPLIT MARCA MIRAGE MODELO CLF121T	0	0	DIRECTO	PARAMETROS DE ESTIMACIÓN DE VIDA ÚTIL
1241-3-15-01-08	EQUIPO MIRAGE LIFE 12 1 TONELADA 115V F-84	0	0	DIRECTO	PARAMETROS DE ESTIMACIÓN DE VIDA ÚTIL
1241-3-15-01-08	(1) AIRE ACONDICIONADO MINISPLIT 1 TONELADA	0	0	DIRECTO	PARAMETROS DE ESTIMACIÓN DE VIDA ÚTIL
1241-3-15-01-08	(1) AIRE ACONDICIONADO MINISPLIT 1 TONELADA	0	0	DIRECTO	PARAMETROS DE ESTIMACIÓN DE VIDA ÚTIL
1241-3-15-01-08	M SPLIT MIRAGE SETCOMF121K 1T F	0	0	DIRECTO	PARAMETROS DE ESTIMACIÓN DE VIDA ÚTIL
1241-3-15-01-08	SPLIT MARAGE CLC261H 2T 220 FIC XLIFE	0	0	DIRECTO	PARAMETROS DE ESTIMACIÓN DE VIDA ÚTIL
1241-3-15-01-08	MINISPLIT 1 TONELADA F-FF948	0	0	DIRECTO	PARAMETROS DE ESTIMACIÓN DE VIDA ÚTIL
1241-3-15-01-08	CARPA 10X6 F-30	0	0	DIRECTO	PARAMETROS DE ESTIMACIÓN DE VIDA ÚTIL
1241-3-15-01-08	Otros mobiliarios y equipos de administración	0	0	DIRECTO	PARAMETROS DE ESTIMACIÓN DE VIDA ÚTIL
1242-1-05-001	(1) VIDEO PROYECTOR MARCA EPSON C/PANTALLA Y TRAPE F. 247	0	0	DIRECTO	PARAMETROS DE ESTIMACIÓN DE VIDA ÚTIL
1242-1-06-001	(1) VIDEOPROYECTOR SPECTRA 300LUM F. 4FA2	0	0	DIRECTO	PARAMETROS DE ESTIMACIÓN DE VIDA ÚTIL
1242-1-06-001	(1) PANTALLA HISENSE 55 UHD ANDROID TV 4K 60 HZ	0	0	DIRECTO	PARAMETROS DE ESTIMACIÓN DE VIDA ÚTIL
1242-1-06-002	(1) PANTALLA HISENSE 55 UHD ANDROID TV 4K 60 HZ	0	0	DIRECTO	PARAMETROS DE ESTIMACIÓN DE VIDA ÚTIL
1242-1-52-1	Equipos y aparatos audiovisuales	0	0	DIRECTO	PARAMETROS DE ESTIMACIÓN DE VIDA ÚTIL
1242-2-01-001	EJERCITADOR ELIPTICA SENCILLA MCA. PLAY CLUB 1.10X.50X1.40 NUM.1 F-97	0	0	DIRECTO	PARAMETROS DE ESTIMACIÓN DE VIDA ÚTIL
1242-2-01-002	EJERCITADOR ELIPTICA SENCILLA MCA. PLAY CLUB 1.10X.50X1.40 NUM. 2 F-97	0	0	DIRECTO	PARAMETROS DE ESTIMACIÓN DE VIDA ÚTIL
1242-2-01-003	EJERCITADOR PRENSA PECHO ESPALDA MCA. PLAY CLUB 2.05X.70X2 NUM.1 F-97	0	0	DIRECTO	PARAMETROS DE ESTIMACIÓN DE VIDA ÚTIL
1242-2-01-004	EJERCITADOR TONIFICADOR DE PIERNAS MCA. PLAY CLUB 1.75X.45X1.40 NUM. 1 F-97	0	0	DIRECTO	PARAMETROS DE ESTIMACIÓN DE VIDA ÚTIL
1242-2-01-005	EJERCITADOR REMO DE METAL MCA. PLAY CLUB 1.10X0.75X0.70 NUM. 1 F- 97	0	0	DIRECTO	PARAMETROS DE ESTIMACIÓN DE VIDA ÚTIL
1242-2-01-006	EJERCITADOR REMO DE METAL MCA. PLAY CLUB 1.80X0.75X0.70 NUM. 2 F- 97	0	0	DIRECTO	PARAMETROS DE ESTIMACIÓN DE VIDA ÚTIL
1242-2-01-007	EJERCITADOR ABDOMINALES DOBLE MCA. PLAY CLUB 1.45X1.37X0.63 NUM.1 F- 97	0	0	DIRECTO	PARAMETROS DE ESTIMACIÓN DE VIDA ÚTIL
1242-2-01-008	EJERCITADOR CABALLO DE METAL MCA. PLAY CLUB 1.0X0.50X1.0 NUM. 1 F-97	0	0	DIRECTO	PARAMETROS DE ESTIMACIÓN DE VIDA ÚTIL
1242-2-01-009	EJERCITADOR CABALLO DE METAL MCA. PLAY CLUB 1.0X0.50X1.0 NUM. 2 F-97	0	0	DIRECTO	PARAMETROS DE ESTIMACIÓN DE VIDA ÚTIL
1242-2-01-010	EJERCITADOR ELIPTICA SENCILLA MCA. PLAY CLUB 1.10X0.50X1.40 NUM. 3 F-98	0	0	DIRECTO	PARAMETROS DE ESTIMACIÓN DE VIDA ÚTIL
1242-2-01-011	EJERCITADOR ELIPTICA SENCILLA MCA. PLAY CLUB 1.10X0.50X1.40 NUM. 4 F-98	0	0	DIRECTO	PARAMETROS DE ESTIMACIÓN DE VIDA ÚTIL
1242-2-01-012	EJERCITADOR PRENSA PECHO Y ESPALDA MCA. PLAY CLUB 2.05X0.70X2 NUM.2 F-98	0	0	DIRECTO	PARAMETROS DE ESTIMACIÓN DE VIDA ÚTIL

Handwritten signatures and initials on the left margin.

Handwritten signatures and initials on the right margin.



XILITLA  
¡Merece Más!

VII TILA 200  
XILITLA 200

1242-2-01-013	EJERCITADOR REMO DE METAL MCA. PLAY CLUB 1.18X0.75X0.78 NUM. 3 F-98	0	0	DIRECTO	PARAMETROS DE ESTIMACIÓN DE VIDA ÚTIL
1242-2-01-014	EJERCITADOR REMO DE METAL MCA. PLAY CLUB 1.18X0.75X0.78 NUM. 4 F-98	0	0	DIRECTO	PARAMETROS DE ESTIMACIÓN DE VIDA ÚTIL
1242-2-01-015	EJERCITADOR ABDOMINALES DOBLE MCA. PLAY CLUB 1.18X0.75X0.78 NUM. 2 F-98	0	0	DIRECTO	PARAMETROS DE ESTIMACIÓN DE VIDA ÚTIL
1242-2-01-016	EJERCITADOR CABALLO DE METAL MCA. PLAY CLUB 1X0.50X1 NUM. 3 F-98	0	0	DIRECTO	PARAMETROS DE ESTIMACIÓN DE VIDA ÚTIL
1242-2-01-017	EJERCITADOR CABALLO DE METAL MCA. PLAY CLUB 1X0.50X1 NUM. 4 F-98	0	0	DIRECTO	PARAMETROS DE ESTIMACIÓN DE VIDA ÚTIL
1242-2-01-018	EJERCITADOR TONIFICADOR DE PIERNAS MCA. PLAY CLUB 1.75X0.45X1.40 NUM. 2 F-98	0	0	DIRECTO	PARAMETROS DE ESTIMACIÓN DE VIDA ÚTIL
1242-2-02-01	(2) SILLAS DE ARBITRAJE	0	0	DIRECTO	PARAMETROS DE ESTIMACIÓN DE VIDA ÚTIL
1242-2-5221	Aparatos deportivos	0	0	DIRECTO	PARAMETROS DE ESTIMACIÓN DE VIDA ÚTIL
1242-3-5231	CAMARAS FOTOGRAFICAS Y DE VIDEO	0	0	DIRECTO	PARAMETROS DE ESTIMACIÓN DE VIDA ÚTIL
1242-9-0004	BOCINA JBL PRX625 0108415573 000002522-1 F.8355	0	0	DIRECTO	PARAMETROS DE ESTIMACIÓN DE VIDA ÚTIL
1242-9-0005	BOCINA JBL PRX625 0108415573 000002522-2 F.8355	0	0	DIRECTO	PARAMETROS DE ESTIMACIÓN DE VIDA ÚTIL
1242-9-0006	BAJO JBL PRX6185 NV00002524-1 F.8355	0	0	DIRECTO	PARAMETROS DE ESTIMACIÓN DE VIDA ÚTIL
1242-9-0007	BAJO JBL PRX6185 NV00002524-2 F.8355	0	0	DIRECTO	PARAMETROS DE ESTIMACIÓN DE VIDA ÚTIL
1242-9-0008	BOCINA EON JBL CON CABLE DE CORRIENTE JBL NV000002525 F.8355	0	0	DIRECTO	PARAMETROS DE ESTIMACIÓN DE VIDA ÚTIL
1242-9-0009	BOCINA EON JBL CON CABLE DE CORRIENTE JBL NV000002526 F.8355	0	0	DIRECTO	PARAMETROS DE ESTIMACIÓN DE VIDA ÚTIL
1242-9-0010	MEZCLADORA EURO DESK BEHIGER 000002532 F.8355	0	0	DIRECTO	PARAMETROS DE ESTIMACIÓN DE VIDA ÚTIL
1242-9-0011	JUEGO DE METAL PLAY CLUB CAP. 17 N 6 ACT. F.7E07B	0	0	DIRECTO	PARAMETROS DE ESTIMACIÓN DE VIDA ÚTIL
1242-9-0012	RESSALADILLA DE METAL MCA. PLAY CLUB CAP. 10 N F.7E07B	0	0	DIRECTO	PARAMETROS DE ESTIMACIÓN DE VIDA ÚTIL
1242-9-01-001	LETRERO DE ACERO INOXIDABLE DE 1X1.80	0	0	DIRECTO	PARAMETROS DE ESTIMACIÓN DE VIDA ÚTIL
1242-9-02-01	(1) EQUIPO DE SONIDO VECTOR 15	0	0	DIRECTO	PARAMETROS DE ESTIMACIÓN DE VIDA ÚTIL
1242-9-02-02	(1) EQUIPO DE SONIDO VECTOR 15	0	0	DIRECTO	PARAMETROS DE ESTIMACIÓN DE VIDA ÚTIL
1242-9-5291	Otro mobiliario y equipo educacional y recreativo	0	0	DIRECTO	PARAMETROS DE ESTIMACIÓN DE VIDA ÚTIL
1243-1-0013	(01) CABEZAL ULTRASONICO SGM2 SERIE T52975	0	0	DIRECTO	PARAMETROS DE ESTIMACIÓN DE VIDA ÚTIL
1243-1-0014	(1) BASCULA F. 420	0	0	DIRECTO	PARAMETROS DE ESTIMACIÓN DE VIDA ÚTIL
1243-1-0015	(1) CONCENTRADOR DE OXIGENO F. 420	0	0	DIRECTO	PARAMETROS DE ESTIMACIÓN DE VIDA ÚTIL
1243-1-0016	(1) UNIDAD DENTAL F. 420	0	0	DIRECTO	PARAMETROS DE ESTIMACIÓN DE VIDA ÚTIL
1243-1-0017	(1) MESA GINECOLOGICA F. 420	0	0	DIRECTO	PARAMETROS DE ESTIMACIÓN DE VIDA ÚTIL
1243-1-5311	Equipo médico y de laboratorio	0	0	DIRECTO	PARAMETROS DE ESTIMACIÓN DE VIDA ÚTIL
1244-1-0001	1 vehículo Ford Windstar Mod. 2002	0	0	DIRECTO	PARAMETROS DE ESTIMACIÓN DE VIDA ÚTIL
1244-1-0002	1 motor para camioneta Ford ranger 2010	0	0	DIRECTO	PARAMETROS DE ESTIMACIÓN DE VIDA ÚTIL
1244-1-0003	1 motor para camioneta Ford ranger	0	0	DIRECTO	PARAMETROS DE ESTIMACIÓN DE VIDA ÚTIL
1244-1-0004	1 vehículo Nissan Urvan 15 pasajeros	0	0	DIRECTO	PARAMETROS DE ESTIMACIÓN DE VIDA ÚTIL
1244-1-0005	(1) Vehículo Nissan Urvan NV350 color gris 12 pasajeros serie: QRZ5991376Q	0	0	DIRECTO	PARAMETROS DE ESTIMACIÓN DE VIDA ÚTIL
1244-1-0006	(1) vehículo Ford foto king ranch modelo 2005 serie 1FTPW114595KB	0	0	DIRECTO	PARAMETROS DE ESTIMACIÓN DE VIDA ÚTIL
1244-1-0008	(1) motor 8PA94635 para camioneta Ford ranger 2010	0	0	DIRECTO	PARAMETROS DE ESTIMACIÓN DE VIDA ÚTIL
1244-1-0034	(1) CAMION RECOLECTOR DE BASURA	0	0	DIRECTO	PARAMETROS DE ESTIMACIÓN DE VIDA ÚTIL
1244-1-0035	(1) MOTOCICLETA GRIZZLY 350 4x4 2014 (COLOR AZUL SOLIDO)(SERIE SY4AH30Y4EAG18706)	0	0	DIRECTO	PARAMETROS DE ESTIMACIÓN DE VIDA ÚTIL
1244-1-0036	(1) JEEP WRANGLER 2006 1J4FA44S28F772181	0	0	DIRECTO	PARAMETROS DE ESTIMACIÓN DE VIDA ÚTIL
1244-1-0037	(1) MOTOCICLETA HONDA XR 150CC MOD. 2016 3H1KD4179GD102612	0	0	DIRECTO	PARAMETROS DE ESTIMACIÓN DE VIDA ÚTIL
1244-1-0038	(1) MOTOCICLETA HONDA XR 150CC MOD.	0	0	DIRECTO	PARAMETROS DE ESTIMACIÓN DE VIDA ÚTIL

*[Handwritten signatures and marks on the right side of the page]*

*[Handwritten signature on the left side of the page]*



XILITLA  
¡Merece Más!

VII TILA 200

2021-2027

2016	3H1KD417GD102513				
1244-1-0039	(1) CAMION DIESEL ISUZU 2015 NV. JAAN1R1757F7932435	0	0	DIRECTO	PARAMETROS DE ESTIMACIÓN DE VIDA ÚTIL
1244-1-0040	(1) CAMIONETA TOYOTA HILUX DOBLE CABINA 2015 SERIE: MFR0EX8DD3G0243606	0	0	DIRECTO	PARAMETROS DE ESTIMACIÓN DE VIDA ÚTIL
1244-1-0041	(1) CAMIONETA TOYOTA HILUX DOBLE CABINA 2016 SERIE: MFR0EX8DD1G0243633	0	0	DIRECTO	PARAMETROS DE ESTIMACIÓN DE VIDA ÚTIL
1244-1-0043	(1) VEHICULO DE TRANSPORTE TIPO AMBULANCIA, MARCA FORD MOD. F350 SERIE 1FDNF39R19E828537 F. A54	0	0	DIRECTO	PARAMETROS DE ESTIMACIÓN DE VIDA ÚTIL
1244-1-0044	(1) CAMIONETA CHEVROLET TIPO EXPRESS VAN MOD. 2004 COLOR BLANCO SERIE No. 1GAHG39U441163210 F. A107	0	0	DIRECTO	PARAMETROS DE ESTIMACIÓN DE VIDA ÚTIL
1244-1-0045	(1) VEHICULO VOLKSWAGEN VENTO 2019, MOTOR 1.5, T.E. 5 VEL. No. MOTOR: CLS658296 F. AHA4081	0	0	DIRECTO	PARAMETROS DE ESTIMACIÓN DE VIDA ÚTIL
1244-1-0046	(1) MOTOCICLETA SUZUKI 2018 MOD. GN125F 4T 1 CIL 125CC MOTOR: 157FMS*F2H23686 F. 239	0	0	DIRECTO	PARAMETROS DE ESTIMACIÓN DE VIDA ÚTIL
1244-1-0047	(1) MOTOCICLETA SUZUKI 2018 MOD. GN125F 4T 1 CIL 125CC MOTOR: 157FMS*F2H26317 F. 236	0	0	DIRECTO	PARAMETROS DE ESTIMACIÓN DE VIDA ÚTIL
1244-1-0048	(1) MOTOCICLETA SUZUKI 2019 MOD. GN125F 4T 1 CIL 125CC MOTOR: 157FMS*F2H26318 F. 237	0	0	DIRECTO	PARAMETROS DE ESTIMACIÓN DE VIDA ÚTIL
1244-1-0049	(1) MOTOCICLETA SUZUKI 2019 MOD. GD115HU(AK4) 4T 1 CIL 115CC MOTOR: E467-278080 F. 238	0	0	DIRECTO	PARAMETROS DE ESTIMACIÓN DE VIDA ÚTIL
1244-1-0050	CAMION ISUZU 2020 CHASIS CABINA EFL300 SERIE JAANMR85SL7500107 MOTOR 4B1516 F.65	0	0	DIRECTO	PARAMETROS DE ESTIMACIÓN DE VIDA ÚTIL
1244-1-0051	CAMION ISUZU 2020 CHASIS CABINA EFL300 SERIE JAANMR85SL7500124 MOTOR 4B2686 F.64	0	0	DIRECTO	PARAMETROS DE ESTIMACIÓN DE VIDA ÚTIL
1244-1-0052	CAMIONETA FORD F350 MOD. 2003 SERIE 3FDKF36LS3M817211	0	0	DIRECTO	PARAMETROS DE ESTIMACIÓN DE VIDA ÚTIL
1244-1-0053	CAMIONETA NISSAN ESTACAS MOD. 2011 SERIE 3NEDD25T58K028132 MOTOR 47SL0N5D	0	0	DIRECTO	PARAMETROS DE ESTIMACIÓN DE VIDA ÚTIL
1244-1-0054	CAMIONETA NISSAN NP300 MOD. 2020 D/CABINA SERIE 3N6AD33A8LK829880 MOTOR QR25347855H F. AA15020	0	0	DIRECTO	PARAMETROS DE ESTIMACIÓN DE VIDA ÚTIL
1244-1-0055	CAMIONETA NISSAN NP300 MOD. 2020 SERIE 3N6AD33A8LK829745 MOTOR QR25348217H F. AA15021	0	0	DIRECTO	PARAMETROS DE ESTIMACIÓN DE VIDA ÚTIL
1244-1-0056	(1) CAMIONETA NISSAN NP300 D/CABINA, T.M. SERIE 3N6AD33A8LK835774, MOTOR No. QR2532630H F. AA15157 Y AT84437	0	0	DIRECTO	PARAMETROS DE ESTIMACIÓN DE VIDA ÚTIL
1244-1-0057	(1) MOTOCICLETA SUZUKI 2020 MOD. GN125FMD 4T 1 CIL 125CC MOTOR: 157FMS*F2H54639 F. 203	0	0	DIRECTO	PARAMETROS DE ESTIMACIÓN DE VIDA ÚTIL
1244-1-0058	(1) MOTOCICLETA SUZUKI 2020 MOD. GN125FMD 4T 1 CIL 125CC MOTOR: 157FMS*F2H54659 F. 204	0	0	DIRECTO	PARAMETROS DE ESTIMACIÓN DE VIDA ÚTIL
1244-1-0059	(1) CAMION INTERNACIONAL 4300 EQUIPADO CON COMPACTADOR DE BASURA CEMSA CAPACIDAD DE 21 YARDAS MODELO 2015 F. F1D6	0	0	DIRECTO	PARAMETROS DE ESTIMACIÓN DE VIDA ÚTIL
1244-1-0060	(1) AUTOMOVIL SEMINUEVO NISSAN NP300 SERIE 3N6DD21X6FK061372 F. FFM180 AUTOMOTRIZ EL TOREO SA DE CV	0	0	DIRECTO	PARAMETROS DE ESTIMACIÓN DE VIDA ÚTIL

Handwritten signature

Handwritten signature

Handwritten signature

Handwritten signature

Handwritten signature

Handwritten signature

Handwritten signature

Handwritten signature



# XILITLA

¡Merece Más!

VII ITLA 200

1244-1-0061	(1) AUTOMÓVIL NUEVO NISSAN 2019 NV350 15 PASAJEROS COLOR BLANCO JN1BE6DS0K9033610	0	0	DIRECTO	PARAMETROS DE ESTIMACIÓN DE VIDA ÚTIL
1244-1-0063	(1) CAMIONETA CHEVROLET S-10 2023 PATRULLA EQUIPADA SERIE: LSFAM13ABXPAD46577 F. 3EDA	0	0	DIRECTO	PARAMETROS DE ESTIMACIÓN DE VIDA ÚTIL
1244-1-0064	(1) CAMION FORD F450 XL MOD. 2019 SERIE: 1FDAF4GY5KDA15568 EQUIPADO CON COMPACTADOR DE BASURA F. MT-1526	0	0	DIRECTO	PARAMETROS DE ESTIMACIÓN DE VIDA ÚTIL
1244-1-0065	(1) CAMIONETA PICKUP NISSAN FGM FRONTIER SE TM 2024 SERIE: 3NGAD33A4PK317618 EQUIPADA COMO PATRULLA F. 433	0	0	DIRECTO	PARAMETROS DE ESTIMACIÓN DE VIDA ÚTIL
1244-1-0066	(1) CAMIONETA PICKUP NISSAN FGM FRONTIER SE TM 2024 SERIE: 3NGAD33A3PK220857 EQUIPADA COMO PATRULLA F. 346	0	0	DIRECTO	PARAMETROS DE ESTIMACIÓN DE VIDA ÚTIL
1244-1-0067	(1) CAMIONETA RAM CON EQ. RECOLECTOR, MOD. 4000 AÑO: 2020 No DE SERIE: 3C7WRAH71LG240584 COLOR BLANCO F. 5E47	0	0	DIRECTO	PARAMETROS DE ESTIMACIÓN DE VIDA ÚTIL
1244-1-0068	(1) MOTOCICLETA YAMAHA 2025 MOD. XTZ150BS 149 CC. SERIE LBPFG3515S0057155 EQUIPADA C/BALISAMIENTO F. 6084	0	0	DIRECTO	PARAMETROS DE ESTIMACIÓN DE VIDA ÚTIL
1244-1-0069	(1) MOTOCICLETA YAMAHA 2025 MOD. XTZ150BS 149 CC. SERIE LBPFG3516S0055494 EQUIPADA C/BALISAMIENTO F. DCSD	0	0	DIRECTO	PARAMETROS DE ESTIMACIÓN DE VIDA ÚTIL
1244-1-0070	(1) MOTOCICLETA YAMAHA 2025 MOD. XTZ150BS 149 CC. SERIE LBPFG3514S0057115 EQUIPADA C/BALISAMIENTO F. SEF9	0	0	DIRECTO	PARAMETROS DE ESTIMACIÓN DE VIDA ÚTIL
1244-1-0071	(1) MOTOCICLETA YAMAHA 2025 MOD. XTZ150BS 149 CC. SERIE LBPFG351XS005773 EQUIPADA C/BALISAMIENTO F. D8D2	0	0	DIRECTO	PARAMETROS DE ESTIMACIÓN DE VIDA ÚTIL
1244-1-0072	(1) CAMIONETA MARCA NISSAN FRONTIER DOBLE CABINA SE TM 2025 SERIE: 3NGAD33A9SK244058 EQUIPADA COMO PATRULLA F. 1570	0	0	DIRECTO	PARAMETROS DE ESTIMACIÓN DE VIDA ÚTIL
1244-1-0073	(1) VEHICULO CHARGER 4 PUERTAS MARCA DODGE MOD. 2020 SERIE: 2C3CDXC7SLH209666 EQUIPADO COMO PATRULLA F. 85CC	0	0	DIRECTO	PARAMETROS DE ESTIMACIÓN DE VIDA ÚTIL
1244-1-0074	(1) VEHICULO CHARGER 4 PUERTAS MARCA DODGE MOD. 2020 SERIE: 2C3CDXC7XUH209671 EQUIPADO COMO PATRULLA F. E14E	0	0	DIRECTO	PARAMETROS DE ESTIMACIÓN DE VIDA ÚTIL
1244-1-5411	Automóviles y Equipo Terrestre	0	0	DIRECTO	PARAMETROS DE ESTIMACIÓN DE VIDA ÚTIL
1244-2-02-0001	Carrocería para camion mercedez 5.6x2.50x1.90 metros	0	0	DIRECTO	PARAMETROS DE ESTIMACIÓN DE VIDA ÚTIL
1244-2-06-0001	CISTERNA PARA PIPA 10000 LTS F-273	0	0	DIRECTO	PARAMETROS DE ESTIMACIÓN DE VIDA ÚTIL
1244-2-07-0001	(1) CASETA MOVIL OFICINA DE 2.44M X 6.00M ESCRITORIO INTEGRADO, LAMPARAS FLUORESCENTES, PISO DE LOSETA F. 9712	0	0	DIRECTO	PARAMETROS DE ESTIMACIÓN DE VIDA ÚTIL
1244-2-5-21	Carrocerías y remodelaciones	0	0	DIRECTO	PARAMETROS DE ESTIMACIÓN DE VIDA ÚTIL
1245-0-0001	(8) Armas diversos calibres	0	0	DIRECTO	PARAMETROS DE ESTIMACIÓN DE VIDA ÚTIL
1245-0-0002	(10) FUSIL SEMIAUTOMÁTICO FX055 CAL. 5.56 MM. INCLUYE: RIEL PICATINNY 2 PZAS F. 3657	0	0	DIRECTO	PARAMETROS DE ESTIMACIÓN DE VIDA ÚTIL
1245-0-0003	(5) PISTOLA SEMIAUTOMÁTICA MARCA GLOCK, GENERACION 3 CALIBRE 9X19 MM, MODELO 17 F. S366	0	0	DIRECTO	PARAMETROS DE ESTIMACIÓN DE VIDA ÚTIL

*JSL/nd.l.c*

*[Handwritten signature]*

*[Handwritten signatures and marks on the right side of the page]*



XILITLA  
¡Merece Más!

VII TILA 2000

Código	Descripción	Cant.	Unid.	Modo	Parámetro
1245-0-0004	(5) PISTOLA SEMIAUTOMÁTICA MARCA SIG SAUER, MODELO P320 FULL SIZE CALIBRE 9X19 MM F. S365	0	0	DIRECTO	PARAMETROS DE ESTIMACIÓN DE VIDA ÚTIL
1245-0-5511	Equipo de defensa y Seguridad	0	0	DIRECTO	PARAMETROS DE ESTIMACIÓN DE VIDA ÚTIL
1245-2-0001	(1) Equipo para pintar con tanque de 20 Lbs. manguera y pistola marca GONI	0	0	DIRECTO	PARAMETROS DE ESTIMACIÓN DE VIDA ÚTIL
1245-2-0002	(2) Hidrolavadora Shp. General Plum	0	0	DIRECTO	PARAMETROS DE ESTIMACIÓN DE VIDA ÚTIL
1245-2-0013	(1) DESBROZADORA STIHL FS55-R (SERVICIOS MUNICIPALES)	0	0	DIRECTO	PARAMETROS DE ESTIMACIÓN DE VIDA ÚTIL
1245-2-0014	(1) MOTOR MCA US 7.5-4-CTE-213T-3F-230V460V SERIE X11905063-0004M0002 F. 12580	0	0	DIRECTO	PARAMETROS DE ESTIMACIÓN DE VIDA ÚTIL
1245-2-0015-01	BOMBA SUMERGIBLE DE 5 H.P.	0	0	DIRECTO	PARAMETROS DE ESTIMACIÓN DE VIDA ÚTIL
1245-2-5521	MAQUINARIA Y EQUIPO INDUSTRIAL	0	0	DIRECTO	PARAMETROS DE ESTIMACIÓN DE VIDA ÚTIL
1245-3-0004	(1) REVOLVEDORA ULTRAMAX 9 HP. HONDA ACERO F-0006541	0	0	DIRECTO	PARAMETROS DE ESTIMACIÓN DE VIDA ÚTIL
1245-3-0005	(1) REVOLVEDORA ULTRAMAX 9 HP. HONDA ACERO F-0006541	0	0	DIRECTO	PARAMETROS DE ESTIMACIÓN DE VIDA ÚTIL
1245-3-0006	(1) REVOLVEDORA ULTRAMAX 9 HP. HONDA ACERO F-0006541	0	0	DIRECTO	PARAMETROS DE ESTIMACIÓN DE VIDA ÚTIL
1245-3-5531	MAQUINARIA Y EQUIPO DE CONSTRUCCIÓN	0	0	DIRECTO	PARAMETROS DE ESTIMACIÓN DE VIDA ÚTIL
1245-4-0016	(1) AIRE ACONDICIONADO MINISPLIT 2 TON. F. 64	0	0	DIRECTO	PARAMETROS DE ESTIMACIÓN DE VIDA ÚTIL
1245-4-0020	(1) AIRE ACONDICIONADO MINISPLIT 2 TONELADAS F. 220 A	0	0	DIRECTO	PARAMETROS DE ESTIMACIÓN DE VIDA ÚTIL
1245-4-0021	(1) AIRE ACONDICIONADO MINISPLIT 2 TONELADAS F. 220 A	0	0	DIRECTO	PARAMETROS DE ESTIMACIÓN DE VIDA ÚTIL
1245-4-0022	(1) AIRE ACONDICIONADO TIPO VENTANA, MARCA PRIME 1.5 TONS 220 VOLTIOS F. 132	0	0	DIRECTO	PARAMETROS DE ESTIMACIÓN DE VIDA ÚTIL
1245-4-0023	(1) AIRE ACONDICIONADO MINISPLIT 1 TON. F. 300	0	0	DIRECTO	PARAMETROS DE ESTIMACIÓN DE VIDA ÚTIL
1245-4-0024	(1) AIRE ACONDICIONADO MINISPLIT 1 TON. F. 301	0	0	DIRECTO	PARAMETROS DE ESTIMACIÓN DE VIDA ÚTIL
1245-4-0025	(1) AIRE ACONDICIONADO MINISPLIT 1 TON. F. 302	0	0	DIRECTO	PARAMETROS DE ESTIMACIÓN DE VIDA ÚTIL
1245-4-0027-01	AIRE DE 1 TONELADA 1/2	0	0	DIRECTO	PARAMETROS DE ESTIMACIÓN DE VIDA ÚTIL
1245-4-0029	(2) MINISPLIT 2 TONELADAS FORTAMUN SEGURIDAD 2025 F. 34F6	0	0	DIRECTO	PARAMETROS DE ESTIMACIÓN DE VIDA ÚTIL
1245-4-5641	Sistemas de aire acondicionado, calefacción y de refrigeración industrial y comercial	0	0	DIRECTO	PARAMETROS DE ESTIMACIÓN DE VIDA ÚTIL
1245-5-0001	(20) Radios Marca Kenwood Mod. TK-3402/2402 Completo	0	0	DIRECTO	PARAMETROS DE ESTIMACIÓN DE VIDA ÚTIL
1245-5-0003	(1) Repetidor marca Kenwood Mod. TKR750K en banda VHF y accesorios F. 940	0	0	DIRECTO	PARAMETROS DE ESTIMACIÓN DE VIDA ÚTIL
1245-5-0004	(1) EQUIPO DE RADIO COMUNICACION MARCA KENWOOD DE 5 RADIOS CON ANTENA Y F. DE PODER F. 7D41	0	0	DIRECTO	PARAMETROS DE ESTIMACIÓN DE VIDA ÚTIL
1245-5-0005	(15) Radios VHF (136-174) Potente y Con Audio Excepcional 5 W de Potencia Marca Kenwood F. 047	0	0	DIRECTO	PARAMETROS DE ESTIMACIÓN DE VIDA ÚTIL
1245-5-0006	SISTEMA DE VIDEOVIGILANCIA HIKVISION (3 CAMARAS PTZ, DVR, ANTENAS MICROONDAS Y MONITOR) F-9006	0	0	DIRECTO	PARAMETROS DE ESTIMACIÓN DE VIDA ÚTIL
1245-5-0007	EQUIPO DE RADIOS DE COMUNICACION (4 RADIOS PTT PRO 5000; F-565DE	0	0	DIRECTO	PARAMETROS DE ESTIMACIÓN DE VIDA ÚTIL
1245-5-0008	(1) RADIO DE COMUNICACION PTT PRO 5000 F-565DE	0	0	DIRECTO	PARAMETROS DE ESTIMACIÓN DE VIDA ÚTIL
1245-5-0009	SISTEMA DE RADIOCOMUNICACION (7 RADIOS KENWOOD TK-7302H 50 WATTS, 1 RADIO KENWOOD TK-7100H, ANTENA, MASTE TELECOPIRICO, FTE DE PODER) F-C3069	0	0	DIRECTO	PARAMETROS DE ESTIMACIÓN DE VIDA ÚTIL
1245-5-5551	Equipo de Comunicación y Telecomunicación	0	0	DIRECTO	PARAMETROS DE ESTIMACIÓN DE VIDA ÚTIL

ASIS

[Firma]

[Firma]

[Firma]

[Firma]

[Firma]

[Firma]







VII ITLA 200

2021-2022

PRODUCTOS DENTALES Y SERVICIOS RADIOLOGICOS		0.10				
1122-01-58				X		100%
1122-01-61	MARIA SABRINA OLIVERA CARRIO	496.46		X		100%
1122-01-64	REINTEGROS FAISMUMI 2023	406,567.00		X		100%
1123-08-0020	MARIANA RIVERA AGUILAR	436.60			X	100%
1123-08-0088	PEDRO PABLO CONTRERAS	7,688.00			X	100%
1123-08-028	JOSE EMMANUEL TERAN RAMIREZ	2,800.00			X	100%
1123-08-034	SAMUEL ZUÑIGA MEDINA	12,000.00			X	100%
1123-08-045	RAQUEL MARCIAL RODRIGUEZ	7,100.00			X	100%
1123-08-056	HUGO ZEFERINO ALVAREZ MATA	3,000.00			X	100%
1123-08-068	MARIBEL GONZALEZ HERNANDEZ	33,000.00			X	100%
1123-08-172	LUIS ALBERTO SIMON PEREZ	20,000.00			X	100%
1123-08-173	JOSE ALBERTO DIAZ RAMOS	520.00			X	100%
1123-08-174	JOSE FERNANDO MARTINEZ NIETO	0.01			X	100%
1123-10-1-004	JOSE GILBERTO ORTA ORTA	14,706.90		X		100%
1123-10-1-005	CARLOS VEGA ARROYO	224.94		X		100%
1123-10-1-013	JOSE EMMANUEL TERAN RAMIREZ	2,000.00		X		100%
1123-10-1-016	RAQUEL MARCIAL RODRIGUEZ	399.77		X		100%
1123-10-1-020	CARLOS EDMUNDO CORTEZ ZORRILLA	2,911.74		X		100%
1123-10-1-029	FLAVIO QUIROZ CAMARGO	2,000.00		X		100%
1123-10-1-037	HIRAM NEFTALI TREJO RUSO	21.72		X		100%
1123-10-1-048	ROXANA SANCHEZ HERNANDEZ	19.00		X		100%
1123-10-1-049	LORENA SANCHEZ MARTINEZ	100.00		X		100%
1123-10-1-056	MA. DE JESUS GONZALEZ GONZALEZ	800.00		X		100%
1123-10-1-058	EDUARDO MONTOYA GARCIA	4,000.00		X		100%
1123-10-1-063	DAVID HERNANDEZ MARQUEZ	619.89		X		100%
1123-10-1-065	FERNANDO VILLEDA LOPEZ	480.00		X		100%
1123-10-1-088	MIGUEL ANGEL MORALES HERRERA	1,067.44		X		100%
1123-10-1-088	MARIA DEL ROSARIO ARCIAGA CAMACHO	158.50		X		100%
1123-10-1-104	BASTIAN MAR FUENTES	5,132.00		X		100%
1123-10-1-105	RAUL DE JESUS TELLO TREJO	4,000.00		X		100%
1123-10-1-108	JORGE GONZALEZ GONZALEZ	6,373.53		X		100%
1123-10-2-23	J FELIX MARTEL ORTIZ	-1.00		X		100%
1123-10-2-26	ROGELIO GONZALEZ MARTINEZ	1,500.00		X		100%
1123-10-3-02	TESORERIA R-28	35,371.77		X		100%
1123-10-3-05	URIEL RAMSES VIDALES HERVERT	1,999.96		X		100%
1123-11-1-004	JESSICA RAMIREZ ATLANO	17,196.80		X		100%
1123-11-1-020	ANTICIPO NOMINA	4,182.00		X		100%
1123-11-1-026	LUIS ALBERTO SALINAS VIGGIANO	0.01		X		100%
1123-11-2-002	GONZALEZ IBARRA GUILLERMO	1,000.00		X		100%
1123-11-2-037	ALMA ROSA GONZALEZ GASPAS	11,000.00		X		100%
1123-11-2-009	ERIKA MARIA MARTINEZ ANGELES	1,530.00		X		100%
1123-11-2-011	GLORIA AMPARO GARCIA OCHOA	4,700.00		X		100%
1123-11-2-013	SANTOS GONZALO GUZMAN	3,605.00		X		100%
1123-11-2-014	EDUARDO MONTOYA GARCIA	5,000.00		X		100%
1123-11-2-020	RUBIO SANCHEZ MARGARTA	100.00		X		100%
1123-11-2-025	JUAN BENAVIDES HERNANDEZ	1,000.00		X		100%
1123-11-2-030	ALFREDO ZURIEL VILLANUEVA DE LA ROSA	7,510.00		X		100%
1123-11-2-034	LORENA SANCHEZ MARTINEZ	2,000.00		X		100%
1123-11-2-042	ANGEL DE JESUS ARGUELLES SERRANO	1,000.00		X		100%
1123-11-2-043	DANIEL PURATA HERNANDEZ	500.00		X		100%
1123-11-2-050	BLANCA ESTER SAN JUAN HERNANDEZ	3,000.00		X		100%
1123-11-3-08	ROMUALDO VIDALES HERNANDEZ	5,500.00		X		100%
1123-11-4-01	ALBERTO DEL ANGEL HERNANDEZ	82,000.00		X		100%
1123-11-4-02	JOSE ADRIAN GONZALEZ MADRID	5,102.40		X		100%
1123-11-4-03	CESAR DEL ANGEL HERNANDEZ CORREA	4,160.50		X		100%
1123-11-4-04	ARMANDO LOBATON RODRIGUEZ	15,000.00		X		100%
1123-11-4-05	GUADALUPE DEL ROSARIO AGUIRRE MUÑOZ	20,000.00		X		100%

Handwritten signature/initials

Handwritten signature/initials

Multiple handwritten signatures and initials on the right side of the page



VII TILA 200

1-001	MONTOYA TREJO AURELIANO	1,500.00		X		
	Total	845,489.63				100%

Anexo C-15

Notas a los Estados Financieros / Notas de Desglose

Notas al Estado de Situación Financiera

Pasivo

Antigüedad de saldos de las cuentas y documentos por pagar

Municipio de Xilitla, S.L.P.

Cuenta	Nombre de la cuenta	Saldo al 31 de diciembre de 2025	Antigüedad				Factibilidad de pago
			Menor a 90 días	Menor a 180 días	Menor o igual a 365	Mayor a 365 días	
2111-0	Servicios Personales por Pagar a Corto Plazo	151,336.30				X	100%
2112-0	Proveedores por Pagar a Corto Plazo	34,257,199.46				X	100%
2112-1	Deudas por Adquisición de Bienes y Contratación de Servicios por Pagar a CP	619,973.12				X	100%
2112-2	Deudas por Adquisición de Bienes Inmuebles, Muebles e Intangibles por Pagar a CP	1,053,551.79				X	100%
2113	CONTRATISTAS POR OBRAS PÚBLICAS POR PAGAR A CORTO PLAZO	42,842,931.74				X	100%
2114	PARTICIPACIONES Y APORTACIONES POR PAGAR A CORTO PLAZO	2,371.67				X	100%
2115	TRANSFERENCIAS OTORGADAS POR PAGAR A CORTO PLAZO	983,552.67				X	100%
2117	RETENCIONES Y CONTRIBUCIONES POR PAGAR A CORTO PLAZO	11,544,278.36				X	100%
2119	OTRAS CUENTAS POR PAGAR A CORTO PLAZO	545,235.86				X	100%
2129-01	ACREEDORES DIVERSOS	3,230,379.62				X	100%
2129-02	ACREEDORES TESORERIA	1,069,968.61				X	100%
2129-06	DESCUENTO EN EXCESO PRESTAMO PERSONAL	2,100.00			X		100%
2141-1	Préstamo Personal entre particulares	2,000,000.00				X	100%
2161-2	FONDOS EN GARANTIA 2024	41,799.32				X	100%
2191-01	INGRESOS POR CLASIFICAR	11,340.88				X	100%
	Total	98,566,021.40					100%

*Handwritten signature*

*Handwritten signatures and scribbles*

Anexo C-16

Notas a los Estados Financieros / Notas de Desglose

Notas al Estado de Situación Financiera

Pasivo

Fondos y Bienes de Terceros en Administración y/o en Garantía

Municipio de Xilitla, S.L.P.

Cuenta	Nombre de la cuenta	Mont o	Naturalez a	Característic as	Clasificación	
					Cort o plaz o	Largo plazo

" EL PRESENTE FORMATO NO FUE UTILIZADO EN RAZON DE QUE LA INFORMACION REQUERIDA NO ES APLICABLE A ESTA ENTIDAD"

Plaza Principal s/n Zona Centro Xilitla, S.L.P. CP 79900

C. email: secretaria@mx.municipios.gob.mx / Tel: 01 52 56 2 45 0000

*Handwritten signatures and scribbles*







VII TILA 200

	SERVICIOS DE TRASLADO Y VIÁTICOS	2,655,403.39		
5137			0.78%	GASTOS OPERATIVOS
	SERVICIOS OFICIALES	24,607,046.58		
5138			7.25%	GASTOS OPERATIVOS
	OTROS SERVICIOS GENERALES	3,162,024.18		
5139			0.93%	GASTOS OPERATIVOS
	AYUDAS SOCIALES A PERSONAS	16,925,483.35		
5241			4.99%	GASTOS OPERATIVOS
	AYUDAS SOCIALES A INSTITUCIONES	102,943.20		
5243			0.03%	GASTOS OPERATIVOS
	CONVENIOS DE DESCENTRALIZACIÓN Y OTROS	924,000.00		
5332			0.27%	GASTOS OPERATIVOS
	DEPRECIACIÓN DE BIENES MUEBLES	1,210,549.78		
5515			0.36%	GASTOS OPERATIVOS
	CONSTRUCCIÓN EN BIENES NO CAPITALIZABLE	156,273,462.50		
5611			45.05%	GASTOS OPERATIVOS
	<b>Total</b>	<b>339,312,174.98</b>	<b>100.00%</b>	

Anexo C-21

**Notas a los Estados Financieros / Notas de Desglose**  
**Notas al Estado de Variación en la Hacienda Pública**  
**Modificaciones al Patrimonio Contribuido**

Municipio de Xilitla, S.L.P.

Cuenta	Nombre de la cuenta	Saldo Inicial	Saldo Final	Modificación	Tipo	Naturaleza
<b>"EL PRESENTE FORMATO NO FUE UTILIZADO EN RAZON DE QUE LA INFORMACION REQUERIDA NO ES APLICABLE A ESTA ENTIDAD"</b>						
	<b>Total</b>	<b>0.00</b>				

Anexo C-22

**Notas a los Estados Financieros / Notas de Desglose**  
**Notas al Estado de Variación en la Hacienda Pública**  
**Modificaciones al Patrimonio Generado**

Municipio de Xilitla, S.L.P.

Cuenta	Nombre de la cuenta	Saldo Inicial	Saldo Final	Modificación	Tipo	Naturaleza
3220	RESULTADOS DE EJERCICIOS ANTERIORES	55,923,057.71	43,844,500.21	12,078,557.50	ACTUALIZACIÓN DE LA HACIENDA PÚBLICA/PATRIMONIO	ACREEDOR
	<b>Total</b>	<b>55,923,057.71</b>				



VII TILA 200

Anexo C-23

Notas a los Estados Financieros / Notas de Desglose

Notas al Estado de Flujos de Efectivo

Efectivo y Equivalentes  
Flujo de Efectivo

Municipio de Xilitla, S.L.P.

Cuenta	Concepto	2025	2024
	Efectivo en bancos - Tesorería	42230526.02	14634144.08
	Efectivo en bancos - Dependencias		
	Inversiones Temporales (hasta 3 meses)		
	Fondos con afectación específica		
	Depósitos de Fondos de Terceros y otros		
	<b>Total efectivo y equivalentes</b>	<b>42,230,526.02</b>	<b>14,634,144.08</b>

Handwritten signature

Large handwritten signature

Handwritten signatures and marks on the right side of the page

Anexo C-24

Notas a los Estados Financieros / Notas de Desglose

Notas al Estado de Flujos de Efectivo

Detalle de las adquisiciones de bienes muebles e inmuebles realizadas durante el ejercicio 2025

Municipio de Xilitla, S.L.P.

Bienes Muebles

Número de la cuenta contable	Nombre de la cuenta contable	Fecha de adquisición	Descripción de la adquisición	Costo total del bien mueble adquirido	Uso o destino	Importe pagado en el ejercicio
1241-3-0134	(7) MULTIFUNCIONAL EPSON TANK L3210 NEGRO	01/10/2025	(7) MULTIFUNCIONAL EPSON TANK L3210 NEGRO	55419	DEPARTAMENTOS VARIOS	55419
1241-3-0135	(3) MULTIFUNCIONAL EPSON TANK L1250 NEGRO	01/10/2025	(3) MULTIFUNCIONAL EPSON TANK L1250 NEGRO	23751	DEPARTAMENTOS VARIOS	23751
1241-3-0136	(5) EQUIPO DE COMPUTO DE ESCRITORIO FORTAMUN SEGURIDAD 2025 F. 306D	17/12/2025	(5) EQUIPO DE COMPUTO DE ESCRITORIO FORTAMUN SEGURIDAD 2025 F. 306D	100000	FORTAMUN SEGURIDAD	100000
1241-3-0137	(3) EQUIPO MULTIFUNCIONAL FORTAMUN SEGURIDAD 2025 F. 84E4	17/12/2025	(3) EQUIPO MULTIFUNCIONAL FORTAMUN SEGURIDAD 2025 F. 84E4	24400	FORTAMUN SEGURIDAD	24400
1241-3-0138	(2) EQUIPO DE COMPUTO PORTATIL FORTAMUN SEGURIDAD 2025 F. 70B4	17/12/2025	(2) EQUIPO DE COMPUTO PORTATIL FORTAMUN SEGURIDAD 2025 F. 70B4	28400	FORTAMUN SEGURIDAD	28400

Handwritten signatures and marks on the right side of the page



XILITLA  
¡Merece Más!

XILITLA 200 años

	(7) IMPRESORAS MULTIFUNCIONAL EPSON ECOTANK L3250 NEGRO	31/12/2025	(7) IMPRESORAS MULTIFUNCIONAL EPSON ECOTANK L3250 NEGRO	55419	DEPARTAMENTOS VARIOS	55419
1241-3-15-01-01	COMPUTADORA DE ESCRITORIO PROCESADOR CORE I5, 16 GB F-437 MAXIMO HERNANDEZ REYES	16/07/2025	COMPUTADORA DE ESCRITORIO PROCESADOR CORE I5, 16 GB F-437 MAXIMO HERNANDEZ REYES	11326.01	TESORERIA	11326.01
1241-3-15-01-02	(1) COMPUTADORA VORAGO SLIMBAY 5 CORE I5 16GB DDR4 RAM F-436 MAXIMO HERNANDEZ REYES	16/07/2025	(1) COMPUTADORA VORAGO SLIMBAY 5 CORE I5 16GB DDR4 RAM F-436 MAXIMO HERNANDEZ REYES	11326	TESORERIA	11326
1241-3-15-01-03	(1) EQUIPO DE COMPUTO HP ALL IN ONE DESKTOP 24 8GB	31/12/2025	(1) EQUIPO DE COMPUTO HP ALL IN ONE DESKTOP 24 8GB	19720	H AYUNTAMIENTO	19720
1241-3-15-01-04	(1) EQUIPO DE COMPUTO AIO HP CS0005 C15 16GB 512 GB	31/12/2025	(1) EQUIPO DE COMPUTO AIO HP CS0005 C15 16GB 512 GB	32480	H AYUNTAMIENTO	32480
1241-3-15-01-05	(2) EQUIPO DE COMPUTO PORTATIL ASUS	31/12/2025	(2) EQUIPO DE COMPUTO PORTATIL ASUS	15060	H AYUNTAMIENTO	15060
1241-3-15-01-06	(1) EQUIPO DE COMPUTO PORTATIL NETBOOK LENOVO	31/12/2025	(1) EQUIPO DE COMPUTO PORTATIL NETBOOK LENOVO	10572	H AYUNTAMIENTO	10572
1241-3-15-01-07	(1) KIT PROFESIONAL EPSON EPIQVISION FH02 FULL HD 3LCD MAS PRESENTADOR LASER MAS CABLE HDMI	31/12/2025	(1) KIT PROFESIONAL EPSON EPIQVISION FH02 FULL HD 3LCD MAS PRESENTADOR LASER MAS CABLE HDMI	14500	H AYUNTAMIENTO	14500
1241-3-15-01-08	(1) PC ESCRITORIO TODO EN UNO HP 24" AIO RYZEN 3250UJ F-2501A	31/12/2025	(1) PC ESCRITORIO TODO EN UNO HP 24" AIO RYZEN 3250UJ F-2501A	10579.2	H AYUNTAMIENTO	10579.2
1241-1-1-001	(2) LOCKER FORTAMUN SEGURIDAD 2025 F. 9EFA	17/12/2025	(2) LOCKER FORTAMUN SEGURIDAD 2025 F. 9EFA	16000	FORTAMUN SEGURIDAD	16000
1241-1-14-01	ARCHIVERO TAM-MEX ARG4B-BLANCO 4 GAVETAS	31/12/2025	ARCHIVERO TAM-MEX ARG4B-BLANCO 4 GAVETAS	9208	SMDIF	9208
1241-1-5-001	(5) SILLAS DE OFICINA FORTAMUN SEGURIDAD 2025 F. FED7	17/12/2025	(5) SILLAS DE OFICINA FORTAMUN SEGURIDAD 2025 F. FED7	19000	FORTAMUN SEGURIDAD	19000
1241-2-0009	(8) LITERA 2 NIVELES FORTAMUN SEGURIDAD 2025 F. 79AF	17/12/2025	(8) LITERA 2 NIVELES FORTAMUN SEGURIDAD 2025 F. 79AF	104000	FORTAMUN SEGURIDAD	104000
1241-8-12-01	CARPA 10X5 F-30	09/03/2025	CARPA 10X5 F-30	46400	HUAPANGOS	46400
1248-7-09-01	scanner automatic ATELDSS900 Oficialia Mayor F-36314 José Alberto Díaz Ramos	12/08/2025	scanner automatic ATELDSS900 Oficialia Mayor F-36314 José Alberto Díaz Ramos	20680	AREA MECANICOS	20680
1244-1-0066	(1) CAMIONETA PICKUP NISSAN FGM FRONTIER SE TM 2024 SERIE: 3N6AD33A9RK220997 EQUIPADA COMO PATRULLA F. 846	25/02/2025	(1) CAMIONETA PICKUP NISSAN FGM FRONTIER SE TM 2024 SERIE: 3N6AD33A9RK220997 EQUIPADA COMO PATRULLA F. 846	800000	SEGURIDAD PUBLICA	800000
1244-1-0067	(1) CAMIONETA RAM CON EQ. RECOLECTOR, MOD. 4000 AÑO: 2020 No DE SERIE: 3CTVRAHT1LG240584 COLOR BLANCO F. 6E47	08/05/2025	(1) CAMIONETA RAM CON EQ. RECOLECTOR, MOD. 4000 AÑO: 2020 No DE SERIE: 3CTVRAHT1LG240584 COLOR BLANCO F. 6E47	1275000	SEGURIDAD PUBLICA	1275000
1244-1-0068	(1) MOTOCICLETA YAMAHA 2025 MOD. XTZ150BS 149 CC. SERIE LBP0G3515S0057155 EQUIPADA C/BALISAMIENTO F. 6CB4	08/08/2025	(1) MOTOCICLETA YAMAHA 2025 MOD. XTZ150BS 149 CC. SERIE LBP0G3515S0057155 EQUIPADA C/BALISAMIENTO F. 6CB4	240000	SEGURIDAD PUBLICA	240000
1244-1-0069	(1) MOTOCICLETA YAMAHA 2025 MOD. XTZ150BS 149 CC. SERIE LBP0G3515S0055494 EQUIPADA C/BALISAMIENTO F. DC5D	08/08/2025	(1) MOTOCICLETA YAMAHA 2025 MOD. XTZ150BS 149 CC. SERIE LBP0G3515S0055494 EQUIPADA C/BALISAMIENTO F. DC5D	240000	SEGURIDAD PUBLICA	240000
1244-1-0070	(1) MOTOCICLETA YAMAHA 2025 MOD. XTZ150BS 149 CC. SERIE LBP0G3514S0057115 EQUIPADA C/BALISAMIENTO F. 5EP9	16/10/2025	(1) MOTOCICLETA YAMAHA 2025 MOD. XTZ150BS 149 CC. SERIE LBP0G3514S0057115 EQUIPADA C/BALISAMIENTO F. 5EP9	240000	SEGURIDAD PUBLICA	240000
1244-1-0071	(1) MOTOCICLETA YAMAHA 2025 MOD. XTZ150BS 149 CC. SERIE LBP0G351XS0055773 EQUIPADA C/BALISAMIENTO F. D8D2	16/10/2025	(1) MOTOCICLETA YAMAHA 2025 MOD. XTZ150BS 149 CC. SERIE LBP0G351XS0055773 EQUIPADA C/BALISAMIENTO F. D8D2	240000	SEGURIDAD PUBLICA	240000

Handwritten signature

Handwritten signature

Handwritten signatures and marks

Handwritten signatures and marks



VII TILA 200

	(1) CAMIONETA MARCA NISSAN FRONTIER DOBLE CABINA SE TM 2025 SERIE: 3N6AD33A5S1K344058 EQUIPADA COMO PATRULLA F. 1570	17/12/2025	(1) CAMIONETA MARCA NISSAN FRONTIER DOBLE CABINA SE TM 2025 SERIE: 3N6AD33A5S1K344058 EQUIPADA COMO PATRULLA F. 1570	635000	SEGURIDAD PUBLICA	635000
1244-1-0073	(1) VEHICULO CHARGER 4 PUERTAS MARCA DODGE MOD. 2020 SERIE: 2C3CDXCT5LH209696 EQUIPADO COMO PATRULLA F. 8BCC	26/12/2025	(1) VEHICULO CHARGER 4 PUERTAS MARCA DODGE MOD. 2020 SERIE: 2C3CDXCT5LH209696 EQUIPADO COMO PATRULLA F. 8BCC	1426600	SEGURIDAD PUBLICA	1426600
1244-1-0074	(1) VEHICULO CHARGER 4 PUERTAS MARCA DODGE MOD. 2020 SERIE: 2C3CDXCT5LH209671 EQUIPADO COMO PATRULLA F. E14E	26/12/2025	(1) VEHICULO CHARGER 4 PUERTAS MARCA DODGE MOD. 2020 SERIE: 2C3CDXCT5LH209671 EQUIPADO COMO PATRULLA F. E14E	1426600	SEGURIDAD PUBLICA	1426600
1245-4-0029	(2) MINISPLIT 2 TONELADAS FORTAMUN SEGURIDAD 2025 F. 34F5	17/12/2025	(2) MINISPLIT 2 TONELADAS FORTAMUN SEGURIDAD 2025 F. 34F5	34400	FORTAMUN SEGURIDAD	34400

Bienes inmuebles

Número de la cuenta contable	Nombre de la cuenta contable	Fecha de adquisición	Descripción del inmueble adquirido	Costo total del bien inmueble adquirido	Ubicación del bien	Importe pagado en el ejercicio
* EL PRESENTE FORMATO NO FUE UTILIZADO EN RAZON DE QUE LA INFORMACION REQUERIDA NO ES APLICABLE A ESTA ENTIDAD *						

JL/cont. PC

Anexo C-25

Notas a los Estados Financieros / Notas de Desglose  
Notas al Estado de Flujos de Efectivo

Conciliación de los Flujos de Efectivo Netos de las Actividades de Operación y la cuenta de Ahorro/Desahorro antes de Rubros Extraordinarios

Municipio de Xilitla, S.L.P.

	2025	2024
Ahorro/Desahorro antes de rubros Extraordinarios	X	X
Movimientos de partidas (o rubros) que no afectan al efectivo.		
Depreciación	X	X
Amortización	X	X
Incrementos en las provisiones	X	X
Incremento en inversiones producido por revaluación	(X)	(X)
Ganancia/pérdida en venta de propiedad, planta y equipo	(X)	(X)
Incremento en cuentas por cobrar	(X)	(X)
Partidas extraordinarias	(X)	(X)



VII TILA 200

Notas a los Estados Financieros / Notas de Desglose  
Conciliación entre los ingresos presupuestarios y contables  
Correspondiente del 1 de enero al 31 de diciembre de 2025  
(Cifras en pesos)

Municipio de Xilitla, S.L.P.

<b>1. Ingresos Presupuestarios</b>		<b>329,573,698.18</b>
<b>2. Más ingresos contables no presupuestarios</b>		<b>0.00</b>
Incremento por variación de inventarios		
Disminución del exceso de estimaciones por pérdida o deterioro u obsolescencia		
Disminución del exceso de provisiones		
Otros ingresos y beneficios varios		
Otros ingresos contables no presupuestarios		
<b>3. Menos ingresos presupuestarios no contables</b>		<b>0.00</b>
Productos de capital		
Aprovechamientos capital		
Ingresos derivados de financiamientos		
Otros ingresos presupuestarios no contables		
<b>4. Ingresos Contables (4 = 1 + 2 - 3)</b>		<b>329,573,698.18</b>

Handwritten signature

Handwritten signature

Handwritten signature

Handwritten signature

Handwritten signature

Anexo C-27

Notas a los Estados Financieros / Notas de Desglose  
Conciliación entre los Egresos Presupuestarios y los Gastos Contables  
Correspondiente del 1 de enero al 31 de diciembre de 2025  
(Cifras en pesos)

Municipio de Xilitla, S.L.P.

<b>1. Total de egresos (presupuestarios)</b>		<b>352,147,088.14</b>
<b>2. Menos egresos presupuestarios no contables</b>		<b>194,173,523.13</b>
Materias Primas y Materiales de Producción y Comercialización	90,790.00	
Materiales y Suministros	24,660,215.19	
Mobiliario y equipo de administración	608,520.97	
Mobiliario y equipo educacional y recreativo	0.00	
Equipo e instrumental médico y de laboratorio	0.00	
Vehículos y equipo de transporte	6,724,600.00	
Equipo de defensa y seguridad	0.00	
Maquinaria, otros equipos y herramientas	55,280.00	
Activos biológicos	0.00	
Bienes inmuebles	0.00	
Activos intangibles	0.00	
Obra Pública en Bienes de Dominio Público	155,377,055.00	
Obra pública en bienes propios	2,000,000.00	
Acciones y participaciones de capital	0.00	
Compra de títulos y valores	0.00	

Handwritten signature

Handwritten signature

Handwritten signature



VII TILA 200

Conversiones en fideicomisos, mandatos y otros análogos	0.00	
Provisiones para contingencias y otras erogaciones especiales	0.00	
Amortización de la deuda pública	0.00	
Adeudos de ejercicios fiscales anteriores (ADEFAS)	4,657,061.97	
Otros Egresos Presupuestales No Contables	0.00	
<b>3. Más gastos contables no presupuestales</b>		<b>181,506,867.95</b>
Estimaciones, depreciaciones, deterioros, obsolescencia y amortizaciones	1,210,549.78	
Provisiones	0.00	
Disminución de inventarios	0.00	
Aumento por insuficiencia de estimaciones por pérdida o deterioro u obsolescencia	0.00	
Inversión Pública no Capitalizable	156,273,462.50	
Materiales y Suministros (Consumos)	24,022,855.67	
Aumento por insuficiencia de provisiones	0.00	
Otros Gastos	0.00	
Otros Gastos Contables No Presupuestales	0.00	
<b>4. Total de Gasto Contable (4 = 1 - 2 + 3)</b>		<b>339,480,432.96</b>

JH/and.16

Handwritten signatures and marks on the right side of the table.

Handwritten signature on the left side of the page.

Notas a los Estados Financieros

Anexo C-28

Notas de Memoria (Cuentas de Orden)

Municipio de Xilitla, S.L.P.

Las cuentas de orden se utilizan para registrar movimientos de valores que no afecten o modifiquen el balance del ente contable, sin embargo, su incorporación en libros es necesaria con fines de recordatorio contable, de control y en general sobre los aspectos administrativos, o bien para consignar sus derechos o responsabilidades contingentes que puedan o no presentarse en el futuro.

Las cuentas que se manejan para efectos de este documento son las siguientes:

A) Contables:

Valores

Los valores en custodia de instrumentos prestados a formadores de mercado e instrumentos de crédito recibidos en garantía de los formadores de mercado u otros.

Emisión de obligaciones

Por tipo de emisión de instrumento; monto, tasa y vencimiento.

Avales y garantías

No obstante, las cuentas de Avales y Garantías y la de Juicios que se encuentran clasificadas como cuentas de orden se pueden reconocer como pasivos contingentes dada la naturaleza de las operaciones que realizan los entes públicos.

Juicios

Como ejemplos de juicios se tienen de forma enunciativa y no limitativa: civiles, penales, fiscales, agrarios, administrativos, ambientales, laborales, mercantiles y procedimientos arbitrales.

Contratos para Inversión Mediante Proyectos para Prestación de Servicios (PPS) y similares

Los contratos firmados de construcciones por tipo de contrato.

Cuentas por cobrar a cargo de: usuarios de los servicios de agua / contribuyentes del impuesto predial

El monto de las cuentas por cobrar (rezago) a cargo de los usuarios, por los servicios que les prestó el organismo de agua potable, o bien, por el impuesto predial pendiente de pagar a cargo de los contribuyentes. Deberán señalar que gestiones de cobro se implementaron para la recuperación de los saldos pendientes.



Saldo al 31 enero 20XX	Monto por cobrar del ejercicio	Monto recaudado durante el ejercicio	Saldo al 31 de diciembre de 20XX
\$ -	\$ -	\$ -	\$ -

Nota: Se deberá anexar en medio magnético, en formato de excel, el padrón de usuarios o contribuyentes con adeudo, el cual deberá señalar por lo menos: clave o número de control, nombre, ubicación o domicilio, clasificación (doméstico, comercial, etc.), periodo de adeudo y/o antigüedad, y monto del adeudo, compuesto por el importe de los impuestos o derechos, actualización, multas, recargos, otros cargos, y el total.

**Bienes donados con motivo de nuevos desarrollos habitacionales** El listado de los derechos, bienes y/o infraestructura que donaron / cedieron los fraccionadores, en proceso de formalizarse a favor del ente

Descripción	Nombre o denominación del donante	Documento fuente*	Monto	Estatus

\*Carta de factibilidad o convenio firmado con el fraccionador.

**Bienes concesionados o en comodato**

Se informará, de manera agrupada, en las notas a los Estados Financieros las cuentas de orden contables y cuentas de orden presupuestario.

B) Presupuestales:

**NOTAS DE MEMORIA**

Cuenta	Nombre de la Cuenta	Saldo Inicial	Saldo Final	Flujo
8110-00-0000-00-0000-0000	LEY DE INGRESOS ESTIMADA	346351602	334766692	-11585010
8120-00-0000-00-0000-0000	LEY DE INGRESOS POR EJECUTAR	0	0	0
8130-00-0000-00-0000-0000	LEY DE INGRESOS MODIFICADA	16777903.82	-2540615.78	14237288.04
8140-00-0000-00-0000-0000	LEY DE INGRESOS DEVENGADA	329573696.2	332225976.2	2652278.04
8150-00-0000-00-0000-0000	LEY DE INGRESOS RECAUDADA	329573696.2	332225976.2	2652278.04
8210-00-0000-00-0000-0000	PRESUPUESTO DE EGRESOS APROBADO	346351602	334766692	-11585010
8220-00-0000-00-0000-0000	PRESUPUESTO DE EGRESOS POR EJERCER	334341.49	1441604.3	1057262.81
8230-00-0000-00-0000-0000	PRESUPUESTO DE EGRESOS MODIFICADO	6179827.66	17298276.33	11118448.68
8240-00-0000-00-0000-0000	PRESUPUESTO COMPROMETIDO	352147088.2	350623264	1523824.13
8250-00-0000-00-0000-0000	PRESUPUESTO DEVENGADO	352147088.1	350623264	1523824.11
8260-00-0000-00-0000-0000	PRESUPUESTO DE EGRESOS EJERCIDO	297641871.9	334369066.7	36726196.82
8270-00-0000-00-0000-0000	PRESUPUESTO DE EGRESOS PAGADO	297306906.3	325368862.3	29051956.00
Total		2,640,879,820.16	2,711,157,860.84	70,278,040.74

**1. Introducción:**

Los Estados Financieros de los entes públicos, proveen de información financiera a los principales usuarios de la misma, al Congreso y a los ciudadanos.

El objetivo del presente documento es la revelación del contexto y de los aspectos económico-financieros más relevantes que influyeron en las decisiones del periodo, y que deberán ser considerados en la elaboración de los estados financieros para la mayor comprensión de los mismos y sus particularidades.

De esta manera, se informa y explica la respuesta del gobierno a las condiciones relacionadas con la información financiera de cada periodo de gestión; además, de exponer aquellas políticas que podrían afectar la toma de decisiones en periodos posteriores.

**2. Panorama Económico y Financiero:**

El Municipio inicia el ejercicio 2025 con un presupuesto autorizado de \$ 3346,351,602.00 proporcionado por los ramos Federales, Estatales e Ingresos Fiscales, tomándose la precaución de autorizar para este ejercicio uno más acorde a la realidad.



**XILITLA**  
**¡Merece Más!**

VII TILA 200

**Autorización e Historia:**

Se informará sobre:

**a) Fecha de creación del Municipio:**

El 19 de julio de 1826 y según decreto N.º 46 se le da la categoría de municipio poco industrializado, lo que ha ayudado a preservar las culturas indígenas náhuatl y tének y sus modos tradicionales de vida; y para efectos fiscales se registra ante la Secretaría de Hacienda y Crédito Público con fecha 01 enero de 1985

**b) Principales cambios en su estructura durante el ejercicio 2025.**

Su forma de gobierno es Democrática y depende del Gobierno Estatal y Federal; se realizan elecciones cada 3 años, en donde se elige al presidente Municipal y su Gabinete. El actual presidente Municipal es el Ing. Oscar Humberto Márquez Plascencia, militante del Partido Verde Ecologista de México, y elegido para el período Constitucional del 1º. De octubre 2024 al 30 de septiembre 2027.

**4. Organización y Objeto Social:**

Se informará sobre:

**a) Objeto social.**

Administración Pública Municipal

**b) Principales actividades.**

Prestar Servicios Públicos a la población de conformidad al artículo 115 de la Constitución Política de los Estados Unidos Mexicanos, y 141 de la Ley Orgánica del Municipio Libre del Estado de San Luis Potosí.

- Alumbrado público
- Limpia, recolección, traslado, tratamiento y disposición final de residuos
- Mercados
- Panteones
- Rastro
- Calles, parques y jardines y su equipamiento
- Seguridad pública, en los términos del artículo 21 de esta Constitución, policía preventiva municipal
- Tránsito y Vialidad
- Deporte
- Educación
- Recreación
- Turismo
- Bibliotecas públicas y Casas de la Cultura
- Asistencia y salud pública
- Protección civil
- Desarrollo urbano y rural
- Turismo

**c) Régimen Jurídico que le es aplicable. (Forma como está dado de alta el municipio ante la Secretaría de Hacienda y Crédito Público).**

Institución de orden público, base de la división territorial y de la organización política y administrativa del Municipio de Xilitla, S.L.P., con personalidad jurídica y patrimonio propio, autónomo en su Gobierno Interior y con libre administración de su Hacienda, de acuerdo con el artículo 115 de la Constitución Política de los Estados Unidos Mexicanos, y 2 de la Ley Orgánica del Municipio Libre del Estado de San Luis Potosí.

Persona Moral sin fines de lucro.

Plaza Principal s/n Zona Centro Xilitla, S.L.P. CP 79900  
E-mail: [secretaria@mx.munib79c2019.com.mx](mailto:secretaria@mx.munib79c2019.com.mx)



XILITLA 200 años

d) Consideraciones fiscales del municipio: obligaciones fiscales (revelar el tipo de contribuciones que esté obligado a pagar o retener).

**IMPUESTO SOBRE LA RENTA**

- Persona Moral no contribuyente por la percepción de sus ingresos, de conformidad con los artículos 93, 94 y 102 de la Ley del Impuesto Sobre la Renta.
- Retenedor por los pagos por servicios personales subordinados, de conformidad con el artículo, 110 y 113 de Ley del Impuesto Sobre la Renta.
- Retenedor por los pagos por asimilados a salarios de conformidad con el artículo, 110 y 113 de Ley del Impuesto Sobre la Renta.
- Retenedor por los pagos por servicios personales independientes de conformidad con el artículo 102, 120 y 127 de la Ley del Impuesto Sobre la Renta.
- Retenedor por los pagos por Arrendamiento de Inmuebles de conformidad con el artículo 102, 141 y 143 de la Ley del Impuesto Sobre la Renta.

**IMPUESTO AL VALOR AGREGADO**

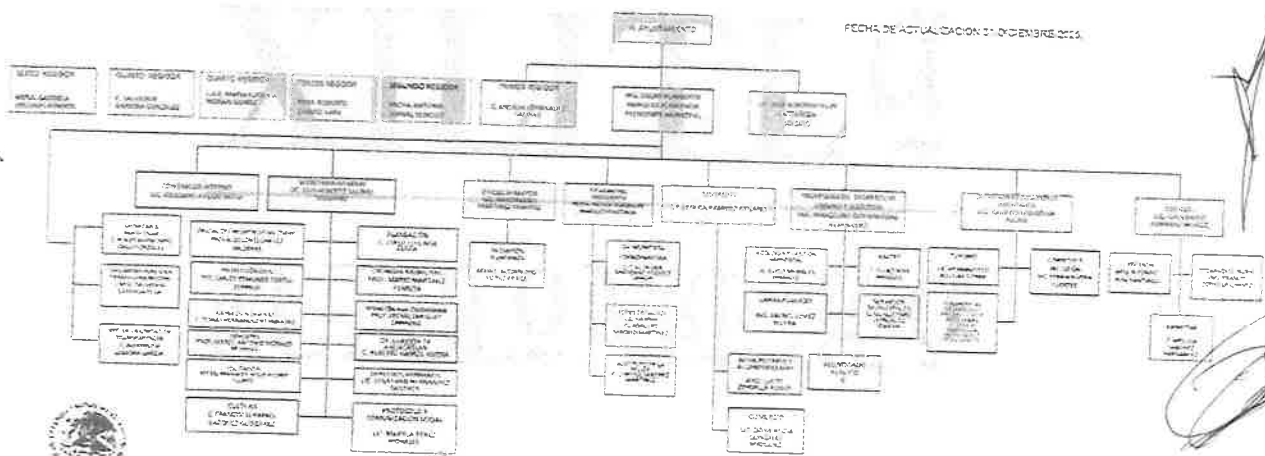
- Contribuyente, únicamente por las operaciones relacionadas con el suministro de agua potable, pero en todo caso la mayor parte está gravada a la tasa del 0%, conforme al artículo 2-A, fracción II inciso h) de la Ley del Impuesto al Valor Agregado.

**IMPUESTO LOCAL SOBRE NOMINAS**

- Contribuyente por los pagos efectuados por servicios personales subordinados conforme al artículo 25 de la Ley de Hacienda para el Estado de San Luis Potosí.

e) Estructura organizacional básica. - Anexar organigrama vigente del municipio.

ORGANOGRAMA GENERAL DEL H. AYUNTAMIENTO DE XILITLA S.L.P. ADMINISTRACIÓN 2024-2027



PRESIDENCIA MUNICIPAL  
H. AYUNTAMIENTO  
2024 - 2027  
XILITLA, S.L.P.

SECRETARÍA GENERAL  
H. AYUNTAMIENTO  
2024 - 2027  
XILITLA, S.L.P.

SECRETARÍA DE ADMINISTRACIÓN  
H. AYUNTAMIENTO  
2024 - 2027  
XILITLA, S.L.P.

f) Fideicomisos, mandatos y análogos de los cuales es fideicomitente o fideicomisario.

El Municipio no participa en este tipo de actos jurídicos ni ordenes con ningún tipo de persona física o moral.

**5. Bases de Preparación de los Estados Financieros:**  
Se informará sobre:

a) Se ha observado la normatividad emitida por el CONAC y las disposiciones legales aplicables: Si (X) No ()

Comentarios:



**XILITLA**  
**¡Merece Más!**

2021-2022

VII TILA 200

Se ha observado toda la normatividad emitida por el CONAC  
La Ley de Ingresos para el Municipio de Xilitla, S.L.P. 2025  
La Ley de Hacienda para los Municipios del Estado de San Luis Potosí.  
La Ley Orgánica del Municipio Libre del Estado de San Luis Potosí.  
Ley del Presupuesto, Contabilidad y Gasto público del Estado de San Luis Potosí.  
Ley de Auditoría Superior del Estado de San Luis Potosí.  
Otras Disposiciones aplicables a todos los Municipios del Estado de San Luis Potosí.

b) La normatividad aplicada para el reconocimiento, valuación y revelación de los diferentes rubros de la información financiera, así como las bases de medición utilizadas para la elaboración de los estados financieros; por ejemplo: costo histórico, valor de realización, valor razonable, valor de recuperación o cualquier otro método empleado y los criterios de aplicación de los mismos.

El total de las operaciones están reconocidas a su Costo Histórico.

c) Postulados básicos.

Los Emitidos por el CONAC:

1. Sustancia Económica
2. Entes Públicos
3. Existencia Permanente
4. Revelación Suficiente
5. Importancia Relativa
6. Registro e Integración Presupuestaria
7. Consolidación de la Información Financiera
8. Devengo Contable
9. Valuación
10. Dualidad Económica
11. Consistencia

d) Normatividad supletoria. En caso de emplear varios grupos de normatividades (normatividades supletorias), deberá realizar la justificación razonable correspondiente, su alineación con los PBCG y a las características cualitativas asociadas descritas en el MCCG (documentos publicados en el Diario Oficial de la Federación, agosto 2009).

Las permitidas por la Normatividad del CONAC:

- Aplicación personalizada del Cuarto Nivel de COG
- Aplicación personalidad del Tercer y Cuarto Nivel del CRI
- Aplicación Personalizada a partir del Quinto Nivel permitido del Plan de Cuentas

Para las entidades que por primera vez estén implementando el base devengado de acuerdo con la Ley de Contabilidad, deberán:

**-Revelar las nuevas políticas de reconocimiento:**

De acuerdo con lo establecido por el CONAC.

**INGRESOS**

Devengado. - Cuando exista jurídicamente el derecho al cobro.

Recaudado. - Cuando existe el cobro en efectivo o cualquier otro medio de pago

**EGRESOS**

Comprometido. - Cuando se existe la aprobación por una autoridad competente de un acto administrativo, u otro instrumento jurídico que formaliza una relación jurídica con terceros para la adquisición de bienes y servicios.

Devengado. - Cuando se reconoce de una obligación de pago a favor de terceros por la recepción de conformidad de bienes, servicios contratados.

Ejercido. - Cuando se emite una cuanta por liquidar aprobada por la autoridad competente

Pagado. - Cuando se realiza la cancelación total o parcial de las obligaciones de pago.

**-Plan de implementación:**



VII ITLA 200

Se inicia el registro de las operaciones en BASE AL REGISTRO POR MOMENTOS CONTABLES DEL INGRESO Y DEL EGRESO a partir del mes de enero 2014, con el apoyo de un sistema contable que integra el total de las operaciones del Municipio: Ingresos, Sueldo, Pagos, Contabilidad, Presupuesto, Cuenta Pública, etc., denominado SISTEMA SAACG.NET (SISTEMA AUTOMATIZADO DE ADMINISTRACION Y CONTABILIDAD GUBERNAMENTAL. NET).

- Los cambios en las políticas, la clasificación y medición de estas, ha generado un impacto en la información financiera.
- Se han presentado los Estados Financieros 2025 tanto con la normatividad anteriormente vigente, como con las marcadas por la Ley de Contabilidad Gubernamental, para fines de comparación en la transición al base devengado.

**6. Políticas de Contabilidad Significativas:**

Se informará sobre:

- a) Actualización: se informará del método utilizado para la actualización del valor de los activos, pasivos y Hacienda Pública y/o patrimonio y las razones de dicha elección. Así como informar de la desconexión o reconexión inflacionaria:

A lo largo de la Historia de este Ente, no se ha utilizado ningún Método para la Actualización del Valor de los Activos, Pasivos y Hacienda Pública y/o Patrimonio.

- b) Informar sobre la realización de operaciones en el extranjero y de sus efectos en la información financiera gubernamental.

Durante el Ejercicio Fiscal 2025, no se realizaron operaciones en Moneda Extranjera, y en todo caso si se realizara alguna, invariablemente el registro se realizará en su equivalente en Moneda Nacional al tipo de cambio del día de la operación.

- c) Método de valuación de la inversión en acciones de Compañías subsidiarias no consolidadas y asociadas.

No se cuenta con inversiones en acciones de ningún tipo en algún otro Ente.

- d) Sistema y método de valuación de inventarios y costo de lo vendido.

No existen productos en inventarios, ya que la adquisición de los bienes es para consumo inmediato llevando directamente el costo al gasto.

- e) Beneficios a empleados: revelar el cálculo de la reserva actuarial, valor presente de los ingresos esperados comparado con el valor presente de la estimación de gastos tanto de los beneficiarios actuales como futuros.

No se tienen reservas para beneficios futuros de los empleados, más que las contempladas anualmente en el presupuesto de egresos del ejercicio presente.

- f) Provisiones: objetivo de su creación, monto y plazo:

No se cuenta con Provisiones.

- g) Reservas: objetivo de su creación, monto y plazo:

No se cuenta con Reservas

- h) Cambios en políticas contables y corrección de errores junto con la revelación de los efectos que se tendrá en la información financiera del ente público, ya sea retrospectivos o prospectivos:

El cambio en las políticas contables a consideración de ejercicios fiscales anteriores ha cambiado a la actualidad, provocado por la implementación de los momentos contables de los Ingresos y Egresos normados por el CONAC.

J. A. H. d. R. C.

Handwritten signatures and marks on the right side of the page.



Reclasificaciones: Se deben revelar todos aquellos movimientos entre cuentas por efectos de cambios en los tipos de operaciones:

No existe reclasificaciones importantes.

j) Depuración y cancelación de saldos:

En el ejercicio 2025 no se realizó depuración de cuentas contables en bienes muebles.

**7. Posición en Moneda Extranjera y Protección por Riesgo Cambiario:**

Se informará sobre:

a) Activos en moneda extranjera.

No se tienen Activos en moneda extranjera.

b) Pasivos en moneda extranjera.

No se tienen Pasivos en moneda extranjera.

c) Posición en moneda extranjera.

No se tienen Pasivos en moneda extranjera.

d) Tipo de cambio.

No se tienen operaciones en moneda extranjera.

e) Equivalente en moneda nacional.

No se tienen operaciones en moneda extranjera.

Lo anterior se informará por cada tipo de moneda extranjera que se encuentre en los rubros de activo y pasivo.

Adicionalmente, se informará sobre los métodos de protección de riesgo por variaciones en el tipo de cambio.

No se mencionan métodos de protección de riesgo en variaciones al tipo de cambio debido a que no se tienen operaciones en moneda extranjera.

**8. Reporte Analítico del Activo:**

Debe mostrar la siguiente información:

a) Vida útil o porcentajes de depreciación, deterioro o amortización utilizados en los diferentes tipos de activos:

Al cierre del ejercicio 2025, se realizó una depreciación acumulada por la cantidad de \$ -3,402,860.

b) Cambios en el porcentaje de depreciación o valor residual de los activos:  
Tratado en el punto anterior.

c) Importe de los gastos capitalizados en el ejercicio, tanto financieros como de investigación y desarrollo:  
No se tienen este tipo de gastos.

d) Riesgos por tipo de cambio o tipo de interés de las inversiones financieras:  
No se tienen inversiones financieras en moneda extranjera.

e) Valor activado en el ejercicio de los bienes construidos por el municipio:

Handwritten signatures and marks on the right side of the page.

Handwritten notes and signatures on the left side of the page.



Los bienes construidos durante 2025 se reconocen dentro de ACTIVO a su costo histórico, de conformidad con el artículo 29 de la Ley General de Contabilidad Gubernamental.

- f) Otras circunstancias de carácter significativo que afecten el activo, tales como bienes en garantía, señalados en embargos, litigios, títulos de inversiones entregados en garantías, baja significativa del valor de inversiones financieras, etc.:

No se tienen situaciones importantes que afecten los activos del Ente.

- g) Desmantelamiento de activos, procedimientos, implicaciones, efectos contables:

No se realiza desmantelamiento de Activos.

- h) Administración de activos; planeación con el objetivo de que el ente los utilice de manera más efectiva:

Se utilizan los activos con la operación y mantenimiento óptimo.

Adicionalmente, se deben incluir las explicaciones de las principales variaciones en el activo, en cuadros comparativos como sigue:

- a) Inversiones en valores.

No se tienen inversiones en valores.

- b) Patrimonio de Organismos descentralizados de Control Presupuestario Indirecto.

No se tiene Patrimonio en Organismos descentralizados de Control Presupuestario Indirecto.

- c) Inversiones en empresas de participación mayoritaria.

No se tiene inversión en este tipo de empresas.

- d) Inversiones en empresas de participación minoritaria.

No se tiene inversión en este tipo de empresas.

- e) Patrimonio de organismos descentralizados de control presupuestario directo, según corresponda.

No se tiene Patrimonio en Organismos descentralizados de Control Presupuestario directo.

### 9. Fideicomisos, Mandatos y Análogos:

Se deberá informar:

- a) Por ramo administrativo que los reporta:

No existen Fideicomisos, Mandatos y análogos.

- b) Enlistar los de mayor monto de disponibilidad, relacionando aquéllos que conforman el 80% de las disponibilidades:

No existen Fideicomisos, Mandatos y análogos.

### 10. Reporte de la Recaudación:

- a) Análisis del comportamiento de la recaudación, de forma separada los ingresos locales de los federales:

*Handwritten signatures and initials on the left margin.*

*Handwritten signatures and initials on the right margin.*



XILITLA 2007

Se presenta por separado en las notas de desglose.

**b) Proyección de la recaudación e ingresos en el mediano plazo:**

Se estima que la recaudación solamente crecerá por los porcentajes permitidos por Ley de un año a otro.

**11. Información sobre la Deuda y el Reporte Analítico de la Deuda:**

Se informará lo siguiente:

- a) Utilizar al menos los siguientes indicadores: deuda respecto al PIB y deuda respecto a la recaudación tomando, como mínimo, un período igual o menor a 5 años.

Se anexará la información en las notas de desglose.

- b) Información de manera agrupada por tipo de valor gubernamental o instrumento financiero en la que se considere intereses, comisiones, tasa, perfil de vencimiento y otros gastos de la deuda.  
Se anexará la información en las notas de desglose.

**12. Calificaciones otorgadas:**

Informar, tanto del municipio como cualquier transacción realizada, que haya sido sujeta a una calificación crediticia:

No se cuenta con calificaciones crediticias otorgadas o certificadas.

**13. Proceso de Mejora:**

Se informará de:

- a) Principales Políticas de control interno:

Apego al presupuesto con racionalidad y transparencia

- b) Medidas de desempeño financiero, metas y alcance:

Racionalar el uso de los recursos, sobre todo en el primer semestre del año para alcanzar el cumplimiento de las funciones para el ejercicio completo.

**14. Información por Segmentos:**

Toda la información del Ente está procesada y se encuentra disponible por Unidad Responsable de realizar las funciones propias.

**15. Eventos Posteriores al Cierre:**

El ente público no tiene hechos ocurridos en el período posterior al que informa, que proporcionen mayor evidencia sobre eventos que le afecten económicamente y que no se conocían a la fecha de cierre.

**16. Partes Relacionadas:**

No existen partes relacionadas que pudieran ejercer influencia significativa sobre la toma de decisiones financieras y operativas.

**17. Responsabilidad sobre la presentación razonable de los Estados Financieros:**

La Información Contable deberá estar firmada en cada página de la misma e incluir al final la siguiente leyenda: **"Bajo protesta de decir verdad declaramos que los Estados Financieros y sus notas, son razonablemente correctos y son responsabilidad del emisor"**. Lo anterior, no será aplicable para la información contable consolidada.

Handwritten mark on the left margin.

Handwritten signature on the left margin.

Multiple handwritten signatures and marks on the right margin.



VII TILA 200

Anexo PI-01

**Municipio de Xilitla, S.L.P.**  
**Estado Analítico de Ingresos**  
**Del 1 de enero al 31 de diciembre de 2025**

Rubro de Ingresos	Ingreso Estimado	Ampliaciones y Reducciones	Ingreso Modificado	Ingreso Devengado	Ingreso Recaudado	Diferencia
	1	2	(3= 1 + 2)	4	5	(6= 5 - 1)
Impuestos	4,150,000.00	-	3,974,643.00	3,974,643.00	3,974,643.00	-
Cuotas y Aportaciones de Seguridad Social	0.00	175,357.00	0.00	0.00	0.00	175,357.00
Contribuciones de Mejoras	0.00	0.00	0.00	0.00	0.00	0.00
Derechos	5,410,000.00	249,354.00	5,659,354.00	5,659,354.00	5,659,354.00	249,354.00
Productos	300,000.00	-34,642.00	265,358.00	265,358.00	265,358.00	-34,642.00
Aprovechamientos	2,825,000.00	-	883,241.00	883,241.00	883,241.00	1,941,759.00
Ingresos por Venta de Bienes, Prestación de Servicios y Otros	0.00	0.00	0.00	0.00	0.00	0.00
Ingresos Participaciones, Aportaciones, Convenios, Incentivos Derivados de la Colaboración Fiscal y Fondos Distintos de Aportaciones	333,666.60	15,772.10	317,894.50	317,894.50	317,894.50	-
Transferencias, Asignaciones, Subsidios y Subvenciones, y Pensiones y Jubilaciones	0.00	896,603.00	896,603.00	896,603.00	896,603.00	896,603.00
Ingresos Derivados de Financiamientos	0.00	0.00	0.00	0.00	0.00	0.00
<b>Total</b>	<b>346,351,602.00</b>	<b>16,777,904.00</b>	<b>329,573,698.00</b>	<b>329,573,698.00</b>	<b>329,573,698.00</b>	<b>-</b>
<b>Ingresos excedentes<sup>1</sup></b>						<b>16,777,904.00</b>

*J. García*

Anexo PI-02

**Municipio de Xilitla, S.L.P.**  
**Estado Analítico de Ingresos**  
**Al 31 de diciembre de 2025**

Estado Analítico de Ingresos por Fuente de Financiamiento	Ingreso Estimado	Ampliaciones y Reducciones	Ingreso Modificado	Ingreso Devengado	Ingreso Recaudado	Diferencia
	1	2	(3= 1 + 2)	4	5	(6= 5 - 1)
<b>Ingresos del Poder Ejecutivo Federal o Estatal y de los Municipios</b>	<b>346,351,602.00</b>	<b>16,777,904.00</b>	<b>329,573,698.00</b>	<b>329,573,699.00</b>	<b>329,573,699.00</b>	<b>16,777,903.00</b>
Impuestos	4,150,000.00	-175,357.00	3,974,643.00	3,974,643.00	3,974,643.00	-175,357.00
Cuotas y Aportaciones de Seguridad Social	0.00	0.00	0.00	0.00	0.00	0.00
Contribuciones de Mejoras	0.00	0.00	0.00	0.00	0.00	0.00
Derechos	5,410,000.00	249,354.00	5,659,354.00	5,659,354.00	5,659,354.00	249,354.00
Productos	300,000.00	-34,642.00	265,358.00	265,358.00	265,358.00	-34,642.00
Aprovechamientos	2,825,000.00	1,941,759.00	883,241.00	883,241.00	883,241.00	1,941,759.00
Ingresos por Venta de Bienes, Prestación de Servicios y Otros Ingresos	333,666.60	15,772.10	317,894.50	317,894.50	317,894.50	-
Participaciones, Aportaciones, Convenios, Incentivos Derivados de la Colaboración Fiscal y Fondos Distintos de Aportaciones	0.00	896,603.00	896,603.00	896,603.00	896,603.00	896,603.00



VII ITLA 200

Transferencias, Asignaciones, Subsidios y Subvenciones, y Pensiones y Jubilaciones

			0.00			0.00
Ingresos de los Entes Públicos de los Poderes Legislativo y Judicial, de los Organos Autónomos y del Sector Paraestatal o Paramunicipal, así como de las Empresas Productivas del Estado	0.00	0.00	0.00	0.00	0.00	0.00
Cuotas y Aportaciones de Seguridad Social			0.00			0.00
Productos			0.00			0.00
Ingresos por Venta de Bienes, Prestación de Servicios y Otros Ingresos			0.00			0.00
Transferencias, Asignaciones, Subsidios y Subvenciones, y Pensiones y Jubilaciones			0.00			0.00
Ingresos Derivados de Financiamientos	0.00	0.00	0.00	0.00	0.00	0.00
Ingresos Derivados de Financiamientos			0.00			0.00
<b>Total</b>	<b>346,351,602.00</b>	<b>16,777,904.00</b>	<b>329,573,698.00</b>	<b>329,573,698.00</b>	<b>329,573,698.00</b>	<b>0.00</b>
				Ingresos excedentes*		<b>16,777,904.00</b>

*[Handwritten signature]*

*[Handwritten signature]*

*[Handwritten signature]*

Anexo PE-01

Municipio de Xilitla, S.L.P.						
Estado Analítico del Ejercicio del Presupuesto de Egresos						
Clasificación por Objeto del Gasto (Capítulo y Concepto)						
Del 1 de enero al 31 de diciembre de 2025						
Concepto	Egresos Aprobado	Ampliaciones/ (Reducciones)	Egresos Modificado	Egresos Devengado	Egresos Pagado	Subejercicio
	1	2	3 = (1 + 2)	4	5	6 = (3 - 4)
<b>Servicios Personales</b>	85,103,696	-738,288	84,377,414	84,377,414	84,242,865	0
Remuneraciones al Personal de Carácter Permanente	31,536,105	-3,354,015	27,582,090	27,582,090	27,447,541	0
Remuneraciones al Personal de Carácter Transitorio	39,242,294	7,982,841	47,225,135	47,225,135	47,225,135	0
Remuneraciones Adicionales y Especiales	3,825,297	5,591,232	9,416,529	9,416,529	9,416,529	0
Seguridad Social	0	0	0	0	0	0
Otras Prestaciones Sociales y Económicas	10,500,000	-10,943,340	153,660	153,660	153,660	0
Previsiones	0	0	0	0	0	0
Pago de Estímulos a Servidores Públicos	0	0	0	0	0	0
<b>Materiales y Suministros</b>	17,415,000	7,403,461	24,818,461	24,751,005	23,374,501	67,456
Materiales de Administración, Emisión de Documentos y Artículos Oficiales	3,900,000	1,058,661	4,958,661	4,891,359	4,342,659	67,303
Alimentos y Utensilios	1,800,000	-540,000	1,259,934	1,259,934	1,248,186	0
Materias Primas y Materiales de Producción y Comercialización	0	90,790	90,790	90,790	90,790	0
Materiales y Artículos de Construcción y de Reparación	0	2,385,429	2,385,429	2,385,334	1,816,287	94
Productos Químicos, Farmacéuticos y de Laboratorio	3,250,000	-3,025,000	224,902	224,902	224,902	0
Combustibles, Lubricantes y Aditivos	5,265,000	4,994,646	10,259,646	10,259,646	10,238,543	0
Vestuario, Blancos, Prendas de Protección y Artículos Deportivos	350,000	2,199,565	2,549,565	2,549,506	2,539,123	59
Materiales y Suministros Para Seguridad	0	1,367,340	1,367,340	1,367,340	1,367,340	0
Herramientas, Refacciones y Accesorios Menores	2,850,000	-1,127,308	1,722,194	1,722,194	1,506,670	0
<b>Servicios Generales</b>	30,395,674	25,564,635	55,960,309	55,643,714	45,862,814	316,595
Servicios Básicos	830,000	5,073,848	5,903,848	5,903,848	5,903,848	0
Servicios de Arrendamiento	5,500,000	9,292,412	14,792,412	14,792,412	14,040,762	0
Servicios Profesionales, Científicos, Técnicos y Otros Servicios	1,832,000	-563,397	968,633	968,633	968,633	0
Servicios Financieros, Bancarios y Comerciales	350,000	580,151	930,151	667,376	660,021	262,775
Servicios de Instalación, Reparación, Mantenimiento y Conservación	4,450,000	-2,626,017	1,921,983	1,921,983	1,555,274	0

*[Handwritten signature]*

*[Handwritten signature]*

*[Handwritten signature]*



XILITLA  
¡Merece Más!

VII TILA 200

Servicios de Comunicación Social y Publicidad	2,250,000	-1,288,012	964,988	964,988	714,328	0
Servicios de Traslado y Viáticos	2,116,304	546,891	2,663,195	2,655,403	2,620,081	7,792
Servicios Oficiales	10,427,370	14,179,677	24,607,047	24,607,047	16,237,843	0
Otros Servicios Generales	2,640,000	568,053	3,208,053	3,162,024	3,162,024	46,028
<b>Transferencias, Asignaciones, Subsidios y Otras Ayudas</b>	<b>15,865,000</b>	<b>1,163,492</b>	<b>17,028,492</b>	<b>17,028,437</b>	<b>14,218,898</b>	<b>56</b>
Transferencias Internas y Asignaciones al Sector Público	0	0	0	0	0	0
Transferencias al Resto del Sector Público	0	0	0	0	0	0
Subsidios y Subvenciones	0	0	0	0	0	0
Ayudas Sociales	15,865,000	1,163,492	17,028,492	17,028,437	14,218,898	56
Pensiones y Jubilaciones	0	0	0	0	0	0
Transferencias a Fideicomisos, Mandatos y Otros Análogos	0	0	0	0	0	0
Transferencias a la Seguridad Social	0	0	0	0	0	0
Donativos	0	0	0	0	0	0
Transferencias al Exterior	0	0	0	0	0	0
<b>Bienes Muebles, Inmuebles e Intangibles</b>	<b>16,671,188</b>	<b>-8,292,767</b>	<b>7,388,401</b>	<b>7,388,401</b>	<b>7,220,149</b>	<b>0</b>
Mobiliario y Equipo de Administración	15,471,188	-14,062,667	608,521	608,521	440,269	0
Mobiliario y Equipo Educacional y Recreativo	0	0	0	0	0	0
Equipo e Instrumental Médico y de Laboratorio	350,000	-350,000	0	0	0	0
Vehículos y Equipo de Transporte	0	6,724,600	6,724,600	6,724,600	6,724,600	0
Equipo de Defensa y Seguridad	0	0	0	0	0	0
Maquinaria, Otros Equipos y Herramientas	850,000	-784,700	55,280	55,280	55,280	0
Activos Biológicos	0	0	0	0	0	0
Bienes Inmuebles	0	0	0	0	0	0
Activos Intangibles	0	0	0	0	0	0
<b>Inversión Pública</b>	<b>172,242,254</b>	<b>-14,864,964</b>	<b>157,377,290</b>	<b>157,377,055</b>	<b>116,806,617</b>	<b>235</b>
Obra Pública en Bienes de Dominio Público	172,242,254	-16,864,964	155,377,290	155,377,055	114,806,617	235
Obra Pública en Bienes Propios	0	2,000,000	2,000,000	2,000,000	2,000,000	0
Proyectos Productivos y Acciones de Fomento	0	0	0	0	0	0
<b>Inversiones Financieras y Otras Provisiones</b>	<b>0</b>	<b>0</b>	<b>0</b>	<b>0</b>	<b>0</b>	<b>0</b>
Inversiones Para el Fomento de Actividades Productivas	0	0	0	0	0	0
Acciones y Participaciones de Capital	0	0	0	0	0	0
Compra de Títulos y Valores	0	0	0	0	0	0
Concesión de Préstamos	0	0	0	0	0	0
Inversiones en Fideicomisos, Mandatos y Otros Análogos	0	0	0	0	0	0
Otras Inversiones Financieras	0	0	0	0	0	0
Provisiones para Contingencias y Otras Erogaciones Especiales	0	0	0	0	0	0
<b>Participaciones y Aportaciones</b>	<b>0</b>	<b>924,000</b>	<b>924,000</b>	<b>924,000</b>	<b>924,000</b>	<b>0</b>
Participaciones	0	0	0	0	0	0
Aportaciones	0	0	0	0	0	0
Convenios	0	924,000	924,000	924,000	924,000	0
<b>Deuda Pública</b>	<b>8,658,790</b>	<b>-4,001,728</b>	<b>4,657,062</b>	<b>4,657,062</b>	<b>4,657,062</b>	<b>0</b>
Amortización de la Deuda Pública	0	0	0	0	0	0
Intereses de la Deuda Pública	0	0	0	0	0	0
Comisiones de la Deuda Pública	0	0	0	0	0	0
Gastos de la Deuda Pública	0	0	0	0	0	0
Costo por Coberturas	0	0	0	0	0	0
Apoyos Financieros	0	0	0	0	0	0
Adeudos de Ejercicios Fiscales Anteriores (Adefas)	8,658,790	-4,001,728	4,657,062	4,657,062	4,657,062	0
<b>Total del Egreso</b>	<b>346,351,602</b>	<b>6,179,828</b>	<b>352,531,430</b>	<b>352,147,088</b>	<b>297,306,906</b>	<b>384,342</b>

J. A. H. S. H.

[Handwritten signature]

[Handwritten signature]

[Handwritten signature]

[Handwritten signature]

[Handwritten signature]

[Handwritten signature]

Anexo PE-02

Municipio de Xilitla, S.L.P.						
Estado Analítico del Ejercicio del Presupuesto de Egresos						
Clasificación Económica (por Tipo de Gasto)						
Del 1 de enero al 31 de diciembre de 2025						
Concepto	Egresos Aprobado	Ampliaciones/ (Reducciones)	Egresos Modificado	Egresos Devengado	Egresos Pagado	Subejercicio



VII TILA 200

	1	2	3=(1+2)	4	5	6=(3-4)
Gasto Corriente	148,779,370	33,432,899	182,212,269	181,828,163	167,726,671	384,107
Gasto de Capital	188,913,442	-23,251,344	165,662,098	165,661,863	124,923,174	235
Amortización de la Deuda y Disminución de Pasivos	8,658,790	-4,001,728	4,657,062	4,657,062	4,657,062	0
Pensiones y Jubilaciones	0	0	0	0	0	0
Participaciones	0	0	0	0	0	0
<b>Total del Gasto</b>	<b>346,351,602</b>	<b>6,179,828</b>	<b>352,531,430</b>	<b>352,147,088</b>	<b>297,306,906</b>	<b>384,342</b>

Anexo PE-03

Municipio de Xilitla, S.L.P.  
Estado Analítico del Ejercicio del Presupuesto de Egresos  
Clasificación Administrativa  
Del 1 de enero al 31 de diciembre de 2025

Concepto	Egresos Aprobado	Ampliaciones/ (Reducciones)	Egresos Modificado	Egresos Devengado	Egresos Pagado	Subejercicio
	1	2	3=(1+2)	4	5	6=(3-4)
Órgano Ejecutivo Municipal (Ayuntamiento)			0.00			0.00
<b>Total del Gasto</b>	<b>0.00</b>	<b>0.00</b>	<b>0.00</b>	<b>0.00</b>	<b>0.00</b>	<b>0.00</b>

Municipio de Xilitla, S.L.P.  
Estado Analítico del Ejercicio del Presupuesto de Egresos  
Clasificación Administrativa  
Del 1 de enero al 31 de diciembre de 2025

Concepto	Egresos Aprobado	Ampliaciones/ (Reducciones)	Egresos Modificado	Egresos Devengado	Egresos Pagado	Subejercicio
	1	2	3=(1+2)	4	5	6=(3-4)
Tesorería	123,940,000.00	20,952,272.00	144,892,272.00	144,867,028.00	130,615,844.00	25,244.00
Infraestructura	172,242,254.00	-13,952,931.00	158,289,323.00	158,045,702.00	117,456,705.00	243,621.00
Fortalecimiento	39,369,348.00	8,898,768.00	48,268,116.00	48,262,467.00	48,262,467.00	5,649.00
Convenios	10,800,000.00	-9,716,282.00	1,081,718.00	971,891.00	971,891.00	109,827.00
<b>Total del Gasto</b>	<b>346,351,602.00</b>	<b>6,179,827.00</b>	<b>352,531,429.00</b>	<b>352,147,088.00</b>	<b>297,306,907.00</b>	<b>384,341.00</b>

Anexo PE-04

Municipio de Xilitla, S.L.P.  
Estado Analítico del Ejercicio del Presupuesto de Egresos  
Clasificación Funcional (Finalidad y Función)  
Del 1 de enero al 31 de diciembre de 2025

Concepto	Egresos Aprobado	Ampliaciones/ (Reducciones)	Egresos Modificado	Egresos Devengado	Egresos Pagado	Subejercicio
	1	2	3=(1+2)	4	5	6=(3-4)



VII TILA 200

Presupuesto	149,885,558.00	17,712,131.00	167,297,689.00	166,913,639.00	155,453,433.00	384,051.00
Legislación	0.00	0.00	0.00	0.00	0.00	0.00
Justicia	0.00	0.00	0.00	0.00	0.00	0.00
Coordinación de la Política de Gobierno	0.00	0.00	0.00	0.00	0.00	0.00
Relaciones Exteriores	0.00	0.00	0.00	0.00	0.00	0.00
Asuntos Financieros y Hacendarios	131,639,386.00	8,461,297.00	140,101,295.00	139,777,303.00	128,517,099.00	383,952.00
Seguridad Nacional	0.00	0.00	0.00	0.00	0.00	0.00
Asuntos de Orden Público y de Seguridad Interior	17,866,160.00	9,250,235.00	27,136,395.00	27,136,335.00	27,136,335.00	59.00
Otros Servicios Generales	0.00	0.00	0.00	0.00	0.00	0.00
Desarrollo Social	185,107,254.00	-10,112,006.00	177,995,248.00	177,994,957.00	134,614,961.00	291.00
Protección Ambiental	0.00	5,894,299.00	5,894,299.00	5,894,299.00	5,617,764.00	0.00
Vivienda y Servicios a la Comunidad	172,242,254.00	-25,701,307.00	146,540,947.00	146,540,712.00	110,850,651.00	235.00
Salud	0.00	0.00	0.00	0.00	0.00	0.00
Recreación, Cultura y Otras Manifestaciones Sociales	0.00	5,841,256.00	5,841,256.00	5,841,256.00	3,156,346.00	0.00
Educación	0.00	9,120,035.00	9,120,035.00	9,120,035.00	7,201,102.00	0.00
Protección Social	15,865,000.00	-5,266,289.00	10,598,711.00	10,598,656.00	7,789,117.00	55.00
Otros Asuntos Sociales	0.00	0.00	0.00	0.00	0.00	0.00
Desarrollo Económico	0.00	2,581,430.00	2,581,430.00	2,581,430.00	2,581,430.00	0.00
Asuntos Económicos, Comerciales y Laborales en General	0.00	2,000,000.00	2,000,000.00	2,000,000.00	2,000,000.00	0.00
Agropecuaria, Silvicultura, Pesca y Caza	0.00	288,260.00	288,260.00	288,260.00	288,260.00	0.00
Combustibles y Energía	0.00	0.00	0.00	0.00	0.00	0.00
Minería, Manufacturas y Construcción	0.00	0.00	0.00	0.00	0.00	0.00
Transporte	0.00	0.00	0.00	0.00	0.00	0.00
Comunicaciones	0.00	0.00	0.00	0.00	0.00	0.00
Turismo	0.00	293,170.00	293,170.00	293,170.00	293,170.00	0.00
Ciencia, Tecnología e Innovación	0.00	0.00	0.00	0.00	0.00	0.00
Otras Industrias y Otros Asuntos Económicos	0.00	0.00	0.00	0.00	0.00	0.00
Otras no Clasificadas en Funciones Anteriores	8,658,790.00	-4,001,728.00	4,657,062.00	4,657,062.00	4,657,062.00	0.00
Transacciones de la Deuda Pública / Costo Financiero de la Deuda	0.00	0.00	0.00	0.00	0.00	0.00
Transferencias, Participaciones y Aportaciones entre Diferentes Niveles y Órdenes de Gobierno	0.00	0.00	0.00	0.00	0.00	0.00
Sanearamiento del Sistema Financiero	0.00	0.00	0.00	0.00	0.00	0.00
Adeudos de Ejercicios Fiscales Anteriores	8,658,790.00	-4,001,728.00	4,657,062.00	4,657,062.00	4,657,062.00	0.00
<b>Total del Egreso</b>	<b>346,351,602.00</b>	<b>6,179,828.00</b>	<b>352,531,430.00</b>	<b>352,147,068.00</b>	<b>297,306,906.00</b>	<b>384,342.00</b>

J.A. H. S. C.

Anexo APR-01

Municipio de Xilitla, S.L.P.						
Gasto por Categoría Programática						
Del 1 de enero al 31 de diciembre de 2025						
Concepto	Egresos					Subejercicio
	Aprobado	Ampliaciones/ (Reducciones)	Modificado	Devengado	Pagado	
	1	2	3 = (1+2)	4	5	
Programas	0.00	0.00	0.00	0.00	0.00	0.00
Subsidios: Sector Social y Privado o Entidades Federativas y Municipios	0.00	0.00	0.00	0.00	0.00	0.00
Sujetos a Reglas de Operación			0.00			0.00
Otros Subsidios			0.00			0.00
Desempeño de las Funciones	0.00	0.00	0.00	0.00	0.00	0.00
Prestación de Servicios Públicos	346,351,602.00	6,179,828.00	352,531,430.00	352,147,068.00	297,306,906.00	384,342.00
Provisión de Bienes Públicos			0.00			0.00



XILITLA 200 años

Concepto	2021	2022	2023	2024	2025	2026
Planeación, seguimiento y evaluación de políticas públicas				0.00		0.00
Promoción y fomento				0.00		0.00
Regulación y supervisión				0.00		0.00
Funciones de las Fuerzas Armadas (Únicamente Gobierno Federal)				0.00		0.00
Específicos				0.00		0.00
Proyectos de Inversión				0.00		0.00
Administrativos y de Apoyo	0.00	0.00	0.00	0.00	0.00	0.00
Apoyo al proceso presupuestario y para mejorar la eficiencia institucional				0.00		0.00
Apoyo a la función pública y al mejoramiento de la gestión				0.00		0.00
Operaciones ajenas				0.00		0.00
Compromisos	0.00	0.00	0.00	0.00	0.00	0.00
Obligaciones de cumplimiento de resolución jurisdiccional				0.00		0.00
Desastres Naturales				0.00		0.00
Obligaciones	0.00	0.00	0.00	0.00	0.00	0.00
Pensiones y jubilaciones				0.00		0.00
Aportaciones a la seguridad social				0.00		0.00
Aportaciones a fondos de estabilización				0.00		0.00
Aportaciones a fondos de inversión y reestructura de pensiones				0.00		0.00
Programas de Gasto Federalizado (Gobierno Federal)	0.00	0.00	0.00	0.00	0.00	0.00
Gasto Federalizado				0.00		0.00
Participaciones a entidades federativas y municipios				0.00		0.00
Costo financiero, deuda o apoyos a deudores y ahorradores de la banca				0.00		0.00
Adeudos de ejercicios fiscales anteriores				0.00		0.00
<b>Total del Gasto</b>	<b>346,351,602.00</b>	<b>6,179,828.00</b>	<b>352,531,430.00</b>	<b>352,147,088.00</b>	<b>297,306,906.00</b>	<b>384,342.00</b>

Handwritten signature/initials on the left margin.

Handwritten signatures and initials on the right margin.

Anexo ADF-01

Municipio de Xilitla, S.L.P.					
Estado de Situación Financiera Detallado - LDF					
Al 31 de diciembre de 2025 y 2024					
(PESOS)					
Concepto (c)	31 de diciembre de 2025	31 de diciembre de 2024	Concepto	31 de diciembre de 2025	31 de diciembre de 2024
<b>ACTIVO</b>			<b>PASIVO</b>		
Activo Circulante			Pasivo Circulante		
a) Electivo y Equivalentes (a=a1+a2+a3+a4+a5+a6+a7)	42,230,526	14,634,144	a) Cuentas por Pagar a Corto Plazo (a=a1+a2+a3+a4+a5+a6+a7+a8+a9)	92,210,433	44,233,552
a1) Electivo	13,657	13,657	a1) Servicios Personales por Pagar a Corto Plazo	161,338	161,338
a2) Bancos/Tesorería	42,011,546	14,415,893	a2) Proveedores por Pagar a Corto Plazo	36,130,724	27,409,137
a3) Bancos/Dependencias y Otros	205,323	204,594	a3) Contratistas por Obras Públicas por Pagar a Corto Plazo	42,842,932	9,382,198
a4) Inversiones Temporales (Hasta 3 meses)	0	0	a4) Participaciones y Aportaciones por Pagar a Corto Plazo	2,372	2,372
a5) Fondos con Afectación Específica	0	0	a5) Transferencias Otorgadas por Pagar a Corto Plazo	983,553	1,444,089
a6) Depósitos de Fondos de Terceros en Garantía y/o Administración	0	0	a6) Intereses, Comisiones y Otros Gastos de la Deuda Pública por Pagar a Corto Plazo	0	0
a7) Otros Electivos y Equivalentes	0	0	a7) Retenciones y Contribuciones por Pagar a Corto Plazo	11,544,278	4,860,885
b) Derechos a Recibir Electivo o Equivalentes (b=b1+b2+b3+b4+b5+b6+b7)	1,243,747	774,053	a8) Devoluciones de la Ley de Ingresos por Pagar a Corto Plazo	0	0
b1) Inversiones Financieras de Corto Plazo			a9) Otras Cuentas por Pagar a Corto Plazo	545,296	1,023,514
b2) Cuentas por Cobrar a Corto Plazo	478,254	123,887	b) Documentos por Pagar a Corto Plazo (b=b1+b2+b3)	4,302,448	3,822,415
b3) Deudores Diversos por Cobrar a Corto Plazo	365,739	249,954	b1) Documentos Comerciales por Pagar a Corto Plazo	0	0
b4) Ingresos por Recuperar a Corto Plazo	0	0	b2) Documentos con Contratistas por Obras Públicas por Pagar a Corto Plazo	0	0
b5) Deudores por Anticipos de la Tesorería a Corto Plazo	1,500	1,500	b3) Otros Documentos por Pagar a Corto Plazo	4,302,448	3,822,415
b6) Préstamos Otorgados a Corto Plazo	0	0	c) Porción a Corto Plazo de la Deuda Pública a Largo Plazo (c=c1+c2)	0	0

Handwritten signatures and initials on the right margin.



XILITLA 200 años

	2012	2011			
b7) Otros Pasivos a Recibir Efectivo Equivalentes a Corto Plazo	398,258	398,726	c1) Porción a Corto Plazo de la Deuda Pública	0	0
c. Derechos a Recibir Bienes o Servicios (c=c1+c2+c3+c4+c5)	7,554,817	5,272,271	c2) Porción a Corto Plazo de Arrendamiento Financiero	0	0
c1) Anticipo a Proveedores por Adquisición de Bienes y Prestación de Servicios a Corto Plazo	356,100	356,100	d. Títulos y Valores a Corto Plazo	2,000,000	2,000,000
c2) Anticipo a Proveedores por Adquisición de Bienes Inmuebles y Muebles a Corto Plazo	0	0	e. Pasivos Diferidos a Corto Plazo (e=e1+e2+e3)	0	0
c3) Anticipo a Proveedores por Adquisición de Bienes Intangibles a Corto Plazo	0	0	e1) Ingresos Cobrados por Adelantado a Corto Plazo	0	0
c4) Anticipo a Contratistas por Obras Públicas a Corto Plazo	7,198,517	4,916,171	e2) Intereses Cobrados por Adelantado a Corto Plazo	0	0
c5) Otros Derechos a Recibir Bienes o Servicios a Corto Plazo	0	0	e3) Otros Pasivos Diferidos a Corto Plazo	0	0
d. Inventarios (d=d1+d2+d3+d4+d5)	0	0	f. Fondos y Bienes de Terceros en Garantía y/o Administración a Corto Plazo (f=f1+f2+f3+f4+f5+f6)	41,799	41,799
d1) Inventario de Mercancías para Venta	0	0	f1) Fondos en Garantía a Corto Plazo	41,799	41,799
d2) Inventario de Mercancías Terminadas	0	0	f2) Fondos en Administración a Corto Plazo	0	0
d3) Inventario de Mercancías en Proceso de Elaboración	0	0	f3) Fondos Contingentes a Corto Plazo	0	0
d4) Inventario de Materias Primas, Materiales y Suministros para Producción	0	0	f4) Fondos de Fideicomisos, Mandatos y Contratos Análogos a Corto Plazo	0	0
d5) Bienes en Tránsito	0	0	f5) Otros Fondos de Terceros en Garantía y/o Administración a Corto Plazo	0	0
e. Almacenes	0	0	f6) Valores y Bienes en Garantía a Corto Plazo	0	0
f. Estimación por Pérdida o Deterioro de Activos Circulantes (f=f1+f2)	0	0	g. Provisiones a Corto Plazo (g=g1+g2+g3)	0	0
f1) Estimaciones para Cuentas Incobrables por Derechos a Recibir Efectivo o Equivalentes	0	0	g1) Provisión para Demandas y Juicios a Corto Plazo	0	0
f2) Estimación por Deterioro de Inventarios	0	0	g2) Provisión para Contingencias a Corto Plazo	0	0
g. Otros Activos Circulantes (g=g1+g2+g3+g4)	0	0	g3) Otras Provisiones a Corto Plazo	0	0
g1) Valores en Garantía	0	0	h. Otros Pasivos a Corto Plazo (h=h1+h2+h3)	11,341	11,341
g2) Bienes en Garantía (excluye depósitos de fondos)	0	0	h1) Ingresos por Clasificar	11,341	11,341
g3) Bienes Derivados de Embargos, Decomisos, Aseguramientos y Dación en Pago	0	0	h2) Recaudación por Participar	0	0
g4) Adquisición con Fondos de Terceros	0	0	h3) Otros Pasivos Circulantes	0	0
<b>IA. Total de Activos Circulantes (IA = a + b + c + d + e + f + g)</b>	<b>51,028,890</b>	<b>20,680,479</b>	<b>IIA. Total de Pasivos Circulantes (IIA = a + b + c + d + e + f + g + h)</b>	<b>98,566,021</b>	<b>50,165,107</b>
<b>Activo No Circulante</b>			<b>Pasivo No Circulante</b>		
a. Inversiones Financieras a Largo Plazo	0	0	a. Cuentas por Pagar a Largo Plazo	0	0
b. Derechos a Recibir Efectivo o Equivalentes a Largo Plazo	0	0	b. Documentos por Pagar a Largo Plazo	0	0
c. Bienes Inmuebles, Infraestructura y Construcciones en Proceso	60,351,062	60,554,967	c. Deuda Pública a Largo Plazo	0	0
d. Bienes Muebles	34,433,430	27,045,029	d. Pasivos Diferidos a Largo Plazo	0	0
e. Activos Intangibles	0	0	e. Fondos y Bienes de Terceros en Garantía y/o en Administración a Largo Plazo	0	0
f. Depreciación, Deterioro y Amortización Acumulada de Bienes	-3,472,690	-2,132,311	f. Provisiones a Largo Plazo	0	0
g. Activos Diferidos	0	0	<b>IIIB. Total de Pasivos No Circulantes (IIIB = a + b + c + d + e + f)</b>	<b>0</b>	<b>0</b>
h. Estimación por Pérdida o Deterioro de Activos no Circulantes	0	0	<b>II. Total del Pasivo (II = IIA + IIIB)</b>	<b>98,566,021</b>	<b>50,165,107</b>
i. Otros Activos no Circulantes	0	0	<b>HACIENDA PÚBLICA/PATRIMONIO</b>		
<b>IB. Total de Activos No Circulantes (IB = a + b + c + d + e + f + g + h + i)</b>	<b>91,381,631</b>	<b>85,407,686</b>	<b>III. Hacienda Pública/Patrimonio Contribuido (III = a + b + c)</b>	<b>0</b>	<b>0</b>
<b>I. Total del Activo (I = IA + IB)</b>	<b>142,410,522</b>	<b>106,088,164</b>	<b>a. Aportaciones</b>	<b>0</b>	<b>0</b>

JAW-CC

[Handwritten signature]

[Handwritten signature]

[Handwritten signature]

[Handwritten signature]

[Handwritten signature]

[Handwritten signature]

[Handwritten signature]



**XILITLA**  
**¡Merece Más!**

VII TILA 200

2021 2022

b. Donaciones de Capital	0	0
c. Actualización de la Hacienda Pública/Patrimonio	0	0
<b>III.B. Hacienda Pública/Patrimonio Generado (III B = a + b + c + d + e)</b>	<b>43,844,500</b>	<b>55,923,058</b>
a. Resultado del Ejercicio (Ahorro/ Desahorro)	-8,738,477	-10,824,317
b. Resultados de Ejercicios Anteriores	66,721,914	82,587,353
c. Révalúos	0	0
d. Reservas	0	0
e. Rectificaciones de Resultados de Ejercicios Anteriores	-13,138,937	-13,099,876
<b>III.C. Exceso o Insuficiencia en la Actualización de la Hacienda Pública/Patrimonio (III C = a + b)</b>	<b>0</b>	<b>0</b>
a. Resultado por Posición Monetaria	0	0
b. Resultado por Tenencia de Activos no Monetarios	0	0
<b>III. Total Hacienda Pública/Patrimonio (III = IIIA + IIIB + IIIC)</b>	<b>43,844,500</b>	<b>55,923,058</b>
<b>IV. Total del Pasivo y Hacienda Pública/Patrimonio (IV = II + III)</b>	<b>142,410,522</b>	<b>106,068,164</b>

Anexo ADF-02

Municipio de Xilitla, S.L.P.							
Informe Analítico de la Deuda Pública y Otros Pasivos - LDF							
Del 1 de enero al 31 de diciembre de 2025							
(PESOS)							
Denominación de la Deuda Pública y Otros Pasivos	Saldo al 31 de diciembre de 2024 (d)	Disposiciones del Periodo (e)	Amortizaciones del Periodo (f)	Revaluaciones, Reclasificaciones y Otros Ajustes (g)	Saldo Final del Periodo (h) h=d+e-f+g	Pago de Intereses del Periodo (i)	Pago de Comisiones y demás costos asociados durante el Periodo (j)
<b>1. Deuda Pública (1=A+B)</b>	<b>2,000,000</b>	<b>0</b>	<b>0</b>	<b>0</b>	<b>2,000,000</b>	<b>0</b>	<b>0</b>
<b>A. Corto Plazo (A=a1+a2+a3)</b>	<b>2,000,000</b>	<b>0</b>	<b>0</b>	<b>0</b>	<b>2,000,000</b>	<b>0</b>	<b>0</b>
a1) Instituciones de Crédito	0				0		
a2) Títulos y Valores	2,000,000				2,000,000		
a3) Arrendamientos Financieros	0				0		
<b>B. Largo Plazo (B=b1+b2+b3)</b>	<b>0</b>	<b>0</b>	<b>0</b>	<b>0</b>	<b>0</b>	<b>0</b>	<b>0</b>
b1) Instituciones de Crédito	0				0		
b2) Títulos y Valores	0				0		
b3) Arrendamientos Financieros	0				0		
<b>2. Otros Pasivos</b>	<b>48,165,107</b>				<b>48,165,107</b>		
<b>3. Total de la Deuda Pública y Otros Pasivos (3=1+2)</b>	<b>50,165,107</b>	<b>0</b>	<b>0</b>	<b>0</b>	<b>50,165,107</b>	<b>0</b>	<b>0</b>
<b>4. Deuda Contingente 1 (informativo)</b>	<b>0</b>	<b>0</b>	<b>0</b>	<b>0</b>	<b>0</b>	<b>0</b>	<b>0</b>
A. Deuda Contingente 1							
B. Deuda Contingente 2							
C. Deuda Contingente XX							
<b>5. Valor de Instrumentos Bono Cupón Cero 2 (Informativo)</b>	<b>0</b>	<b>0</b>	<b>0</b>	<b>0</b>	<b>0</b>	<b>0</b>	<b>0</b>
A. Instrumento Bono Cupón Cero 1							
B. Instrumento Bono Cupón Cero 2							
C. Instrumento Bono Cupón Cero XX							

DFC



VII TILA 200

1

Se refiere a cualquier Financiamiento sin fuente o garantía de pago definida, que sea asumida de manera solidaria o subsidiaria por las Entidades Federativas con sus Municipios, organismos descentralizados y empresas de participación estatal mayoritaria y fideicomisos, locales o municipales, y por los Municipios con sus respectivos organismos descentralizados y empresas de participación municipal mayoritaria.

2

Se refiere al valor del Bono Cupón Cero que respalda el pago de los créditos asociados al mismo (Activo).

Obligaciones a Corto Plazo (k)	Monto Contratado (l)	Plazo Pactado (m)	Tasa de Interés (n)	Comisiones y Costos Relacionados (o)	Tasa Efectiva (p)
E. Obligaciones a Corto Plazo (Informativo)					
A. Crédito 1					
B. Crédito 2					
C. Crédito XX					

Anexo ADF-03

**Municipio de Xilitla, S.L.P.**  
Informe Analítico de Obligaciones Diferentes de Financiamientos - LDF  
Del 1 de enero al 31 de diciembre de 2025  
(PESOS)

Denominación de las Obligaciones Diferentes de Financiamiento (c)	Fecha del Contrato (d)	Fecha de inicio de operación del proyecto (e)	Fecha de vencimiento (f)	Monto de la inversión pactado (g)	Plazo pactado (h)	Monto promedio mensual del pago de la contraprestación (i)	Monto promedio mensual del pago de la contraprestación correspondiente al pago de inversión (j)	Monto pagado de la inversión al 31 de diciembre de 2025 (k)	Monto pagado de la inversión actualizado al 31 de diciembre de 2025 (l)	Saldo pendiente por pagar de la inversión al 31 de diciembre de 2025 (m = g - l)
<b>A. Asociaciones Público Privadas (APP's) (A=a+b+c+d)</b>	0	0	0	0	0	0	0	0	0	0
a) APP 1										
b) APP 2										
c) APP 3										
d) APP XX										
<b>B. Otros Instrumentos (B=a+b+c+d)</b>	0	0	0	0	0	0	0	0	0	0
a) Otro Instrumento 1										
b) Otro Instrumento 2										
c) Otro Instrumento 3										
d) Otro Instrumento XX										
<b>C. Total de Obligaciones Diferentes de Financiamiento (C=A+B)</b>	0	0	0	0	0	0	0	0	0	0

Anexo ADF-04

**Municipio de Xilitla, S.L.P.**  
Balance Presupuestario - LDF  
Del 1 de enero al 31 de diciembre de 2025  
(PESOS)

Concepto	Estimado	Devengado	Recaudado
----------	----------	-----------	-----------



VII TILA 200

	Aprobado (d)		Pagado
<b>A. Ingresos Totales (A = A1+A2+A3)</b>	346,351,602	329,573,698	329,573,698
A1. Ingresos de Libre Disposición	123,940,000	122,246,774	122,246,774
A2. Transferencias Federales Etiquetadas	222,411,602	207,324,924	207,324,924
A3. Financiamiento Neto			
<b>B. Egresos Presupuestarios<sup>1</sup> (B = B1+B2)</b>	346,351,602	352,147,088	297,306,907
B1. Gasto No Etiquetado (sin incluir Amortización de la Deuda Pública)	123,940,000	144,942,461	130,691,277
B2. Gasto Etiquetado (sin incluir Amortización de la Deuda Pública)	222,411,602	207,204,627	166,615,630
<b>C. Remanentes del Ejercicio Anterior (C = C1 + C2)</b>			
C1. Remanentes de Ingresos de Libre Disposición aplicados en el periodo	0	5,375,757	5,375,757
C2. Remanentes de Transferencias Federales Etiquetadas aplicados en el periodo		5,375,757	5,375,757
<b>I. Balance Presupuestario (I = A - B + C)</b>	0	-17,157,533	37,642,548
<b>II. Balance Presupuestario sin Financiamiento Neto (II = I - A3)</b>	0	-17,157,533	37,642,548
<b>III. Balance Presupuestario sin Financiamiento Neto y sin Remanentes del Ejercicio Anterior (III = II - C)</b>	0	-22,573,390	32,266,791

Concepto	Aprobado	Devengado	Pagado
<b>E. Intereses, Comisiones y Gastos de la Deuda (E = E1+E2)</b>	0	0	0
E1. Intereses, Comisiones y Gastos de la Deuda con Gasto No Etiquetado			
E2. Intereses, Comisiones y Gastos de la Deuda con Gasto Etiquetado			
<b>IV. Balance Primario (IV = III + E)</b>	0	-22,573,390	32,266,791

Concepto	Estimado/Aprobado	Devengado	Recaudado
<b>F. Financiamiento (F = F1 + F2)</b>	0	0	0
F1. Financiamiento con Fuente de Pago de Ingresos de Libre Disposición			
F2. Financiamiento con Fuente de Pago de Transferencias Federales Etiquetadas			
<b>G. Amortización de la Deuda (G = G1 + G2)</b>	0	0	0
G1. Amortización de la Deuda Pública con Gasto No Etiquetado			
G2. Amortización de la Deuda Pública con Gasto Etiquetado			
<b>A3. Financiamiento Neto (A3 = F - G)</b>	0	0	0

Concepto	Estimado/Aprobado	Devengado	Recaudado
A1. Ingresos de Libre Disposición	123,940,000	122,246,774	122,246,774
A3.1 Financiamiento Neto con Fuente de Pago de Ingresos de Libre Disposición (A3.1 = F1 - G1)	0	0	0
F1. Financiamiento con Fuente de Pago de Ingresos de Libre Disposición	0	0	0
G1. Amortización de la Deuda Pública con Gasto No Etiquetado	0	0	0
B1. Gasto No Etiquetado (sin incluir Amortización de la Deuda Pública)	123,940,000	144,942,461	130,691,277
C1. Remanentes de Ingresos de Libre Disposición aplicados en el periodo	0	5,375,757	5,375,757
<b>V. Balance Presupuestario de Recursos Disponibles (V = A1 + A3.1 - B1 + C1)</b>	0	-17,317,930	-3,066,746
<b>VI. Balance Presupuestario de Recursos Disponibles sin Financiamiento Neto (VI = V - A3.1)</b>	0	-17,317,930	-3,066,746



VII TILA 200  
XILITLA 200

Concepto	Estimado/ Aprobado	Devengado	Recaudado / Pagado
A2. Transferencias Federales Etiquetadas	222,411,602	207,324,924	207,324,924
A3.2 Financiamiento Neto con Fuente de Pago de Transferencias Federales Etiquetadas (A3.2 = F2 - G2)	0	0	0
F2. Financiamiento con Fuente de Pago de Transferencias Federales Etiquetadas	0	0	0
G2. Amortización de la Deuda Pública con Gasto Etiquetado	0	0	0
B2. Gasto Etiquetado (sin incluir Amortización de la Deuda Pública)	222,411,602	207,204,627	166,615,630
C2. Remanentes de Transferencias Federales Etiquetadas aplicados en el periodo	0	0	0
VII. Balance Presupuestario de Recursos Etiquetados (VII = A2 + A3.2 - B2 + C2)	0	120,297	40,709,294
VIII. Balance Presupuestario de Recursos Etiquetados sin Financiamiento Neto (VIII = VII - A3.2)	0	120,297	40,709,294

Anexo ADF-05

**Municipio de Xilitla, S.L.P.**  
**Estado Analítico de Ingresos Detallado - LDF**  
**Del 1 de enero al 31 de diciembre de 2025**  
**(PESOS)**

Concepto	Ingreso					Diferencia (e)
	Estimado (d)	Ampliaciones/ (Reducciones)	Modificado	Devengado	Recaudado	
<b>Ingresos de Libre Disposición</b>						
A. Impuestos	4,150,000	-175,357	3,974,643	3,974,643	3,974,643	-175,357
B. Cuotas y Aportaciones de Seguridad Social			0			0
C. Contribuciones de Mejoras			0			0
D. Derechos	5,410,000	249,354	5,659,354	5,659,354	5,659,354	249,354
E. Productos	300,000	-34,342	265,658	265,658	265,658	-34,342
F. Aprovechamientos	2,825,000	-1,941,759	883,241	883,241	883,241	-1,941,759
G. Ingresos por Ventas de Bienes y Prestación Servicios			0			0
H. Participaciones (h1-h11)	98,250,000	9,273,565	107,523,565	107,523,565	107,523,565	9,273,565
h1) Fondo General de Participaciones	72,800,000	3,378,112	76,178,112	76,178,112	76,178,112	3,378,112
h2) Fondo de Fomento Municipal	23,000,000	1,334,013	24,334,013	24,334,013	24,334,013	1,334,013
h3) Fondo de Fiscalización y Recaudación	0	4,448,537	4,448,537	4,448,537	4,448,537	4,448,537
h4) Fondo de Compensación			0			0
h5) Fondo de Extracción de Hidrocarburos	150,000	-121,199	121,199	121,199	121,199	-121,199
h6) Impuesto Especial Sobre Producción y Servicios	800,000	327,450	1,127,450	1,127,450	1,127,450	327,450
h7) 0.136% de la Recaudación Federal Participable			0			0
h8) 3.17% Sobre Extracción de Petróleo			0			0
h9) Gasolinas y Diésel	1,500,000	-135,745	1,314,254	1,314,254	1,314,254	-135,745
h10) Fondo del Impuesto Sobre la Renta			0			0
h11) Fondo de Estabilización de los Ingresos de las Entidades Federativas			0			0
I. Incentivos Derivados de la Colaboración Fiscal (I1-I5)	13,005,000	-9,082,367	3,942,613	3,942,613	3,942,613	-9,082,367

J.M.H.A.C.



XILITLA 200

(1) Tenencia o Uso de Vehículos	5,000	-8,000	0	0	0	-8,000
(2) Fondo de Compensación ISAN			0			0
(3) Impuesto Sobre Automóviles Nuevos	1,500,000	20,927	1,520,927	1,520,927	1,520,927	20,927
(4) Fondo de Compensación de Repuestos-Intermedios			0			0
(5) Otros Incentivos Económicos	11,500,000	-8,078,313	2,421,687	2,421,687	2,421,687	-8,078,313
J. Transferencias y Asignaciones			0			0
K. Convenios	0	0	0	0	0	0
k1) Otros Convenios y Subsidios			0			0
L. Otros Ingresos de Libre Disposición (L=1+I2)	0	0	0	0	0	0
1) Participaciones en Ingresos Locales			0			0
2) Otros Ingresos de Libre Disposición			0			0
<b>I. Total de Ingresos de Libre Disposición (I=A+B+C+D+E+F+G+H+I+J+K+L)</b>	<b>123,940,000</b>	<b>-1,591,226</b>	<b>122,248,774</b>	<b>122,248,774</b>	<b>122,248,774</b>	<b>-1,591,226</b>
Ingresos Excedentes de Ingresos de Libre Disposición						0
Transferencias Federales Etiquetadas						
A. Aportaciones (A=a1+a2+a3+a4+a5+a6+a7+a8)	211,611,602	-8,888,122	206,306,480	206,306,480	206,306,480	-8,888,122
a1) Fondo de Aportaciones para la Nómina Educativa y Gasto Operativo			0			0
a2) Fondo de Aportaciones para los Servicios de Salud			0			0
a3) Fondo de Aportaciones para la Infraestructura Social	172,242,254	-14,198,889	158,045,255	158,045,255	158,045,255	-14,198,889
a4) Fondo de Aportaciones para el Fortalecimiento de los Municipios y de las Demarcaciones Territoriales del Distrito Federal	39,369,348	8,891,877	48,261,225	48,261,225	48,261,225	8,891,877
a5) Fondo de Aportaciones Múltiples			0			0
a6) Fondo de Aportaciones para la Educación Tecnológica y de Adultos			0			0
a7) Fondo de Aportaciones para la Seguridad Pública de los Estados y del Distrito Federal			0			0
a8) Fondo de Aportaciones para el Fortalecimiento de las Entidades Federativas			0			0
S. Convenios (S=b1+b2+b3+b4)	10,800,000	-10,878,163	121,842	121,842	121,842	-10,878,163
b1) Convenios de Protección Social en Salud			0			0
b2) Convenios de Descentralización			0			0
b3) Convenios de Reasignación			0			0
b4) Otros Convenios y Subsidios	10,800,000	-10,878,163	121,842	121,842	121,842	-10,878,163
C. Fondos Distintos de Aportaciones (C=c1+c2)	0	0	0	0	0	0
c1) Fondo para Entidades Federativas y Municipios Productores de Hidrocarburos			0			0
c2) Fondo Minero			0			0
D. Transferencias, Asignaciones, Subsidios y Subvenciones, y Pensiones y Jubilaciones	0	896,603	896,603	896,603	896,603	896,603
E. Otras Transferencias Federales Etiquetadas			0			0
<b>II. Total de Transferencias Federales Etiquetadas (II = A + B + C + D + E)</b>	<b>222,411,602</b>	<b>-15,086,676</b>	<b>207,324,924</b>	<b>207,324,924</b>	<b>207,324,924</b>	<b>-15,086,676</b>



VII TILA 200

III. Ingresos Derivados de Financiamientos (III = A)	0	0	0	0	0	0
A. Ingresos Derivados de Financiamientos			0			0
IV. Total de Ingresos (IV = I + II + III)	346,351,602	-16,777,904	329,573,698	329,573,698	329,573,698	-16,777,904
<b>Datos Informativos</b>						
1. Ingresos Derivados de Financiamientos con Fuente de Pago de Ingresos de Libre Disposición			0			0
2. Ingresos Derivados de Financiamientos con Fuente de Pago de Transferencias Federales Etiquetadas			0			0
3. Ingresos Derivados de Financiamientos (3 = 1 + 2)	0	0	0	0	0	0

*[Handwritten signatures and scribbles]*

Anexo ADF-06

**Municipio de Xilitla, S.L.P.**  
**Estado Analítico del Ejercicio del Presupuesto de Egresos Detallado - LDF**  
**Clasificación por Objeto del Gasto (Capítulo y Concepto)**  
**Del 1 de enero al 31 de diciembre de 2025**  
**(PESOS)**

Concepto	Egresos					Subejercicio (e)
	Aprobado (d)	Ampliaciones (Reducciones)	Modificado	Devengado	Pagado	
I. Gasto No Etiquetado (I=A+B+C+D+E+F+G+H+I)	123,940,000	21,136,782	145,076,782	144,942,461	130,691,277	134,321
A. Servicios Personales (A=a1+a2+a3+a4+a5+a6+a7)	67,217,536	6,222,198	73,439,734	73,439,734	73,305,185	
a1) Remuneraciones al Personal de Carácter Permanente	24,821,641	-807,682	24,014,289	24,014,289	23,879,740	0
a2) Remuneraciones al Personal de Carácter Transitorio	29,170,598	11,948,538	41,119,136	41,119,136	41,119,136	0
a3) Remuneraciones Adicionales y Especiales	2,725,257	5,427,352	8,152,649	8,152,649	8,152,649	0
a4) Seguridad Social			0			0
a5) Otras Prestaciones Sociales y Económicas	10,500,000	-10,548,945	153,660	153,660	153,660	0
a6) Previsiones			0			0
a7) Pago de Estimulos a Servidores Públicos			0			0
B. Materiales y Suministros (B=b1+b2+b3+b4+b5+b6+b7+b8+b9)	16,300,000	854,776	17,154,776	17,087,379	15,710,875	57,397
b1) Materiales de Administración, Emisión de Documentos y Artículos Oficiales	3,450,000	822,968	4,272,968	4,205,666	3,856,966	67,308
b2) Alimentos y Utensilios	1,800,000	-540,000	1,260,000	1,260,000	1,248,186	0
b3) Materias Primas y Materiales de Producción y Comercialización	0	90,790	90,790	90,790	90,790	0
b4) Materiales y Artículos de Construcción y de Reparación	0	1,678,668	1,678,668	1,678,573	1,109,526	54
b5) Productos Químicos, Farmacéuticos y de Laboratorio	3,250,000	-3,046,486	203,514	203,514	203,514	0
b6) Combustibles, Lubricantes y Aditivos	4,600,000	3,168,545	7,768,545	7,768,545	7,747,443	0
b7) Vestuario, Blancos, Prendas de Protección y Artículos Deportivos	350,000	-146,457	204,563	204,563	194,179	0
b8) Materiales y Suministros Para Seguridad			0			0
b9) Herramientas, Refacciones y Accesorios Menores	2,850,000	-1,174,206	1,675,794	1,675,794	1,460,270	0
C. Servicios Generales (C=c1+c2+c3+c4+c5+c6+c7+c8+c9)	30,063,674	17,654,955	47,718,629	47,651,760	37,889,420	66,669
c1) Servicios Básicos	-630,000	1,287,954	2,117,954	2,117,954	2,117,954	0
c2) Servicios de Arrendamiento	5,500,000	5,907,472	11,407,472	11,407,472	10,674,362	0
c3) Servicios Profesionales, Científicos, Técnicos y Otros Servicios	1,700,000	-901,557	798,633	798,633	798,633	0
c4) Servicios Financieros, Bancarios y Comerciales	350,000	328,586	678,586	665,537	658,182	13,049
c5) Servicios de Instalación, Reparación, Mantenimiento y Conservación	4,350,000	-2,571,768	1,778,244	1,778,244	1,411,536	0
c6) Servicios de Comunicación Social y Publicidad	2,250,000	-1,636,240	553,760	553,760	303,100	0
c7) Servicios de Traslado y Viajes	2,016,304	642,768	2,659,072	2,651,281	2,615,958	7,782
c8) Servicios Oficiales	10,427,370	14,179,677	24,607,047	24,607,047	18,237,843	0
c9) Otros Servicios Generales	2,640,000	477,851	3,117,851	3,071,822	3,071,822	46,028
D. Transferencias, Asignaciones, Subsidios y Otras Ayudas (D=d1+d2+d3+d4+d5+d6+d7+d8+d9)	3,500,000	1,137,661	4,637,661	4,637,606	4,828,067	56

*[Handwritten signature]*

*[Handwritten signatures and scribbles]*



VII TITULO 200

201) Transferencias Internas y Asignaciones al Sector Público			0		0	
22) Transferencias al Resto del Sector Público			0		0	
23) Subsidios y Subvenciones			0		0	
24) Ayudas Sociales	3,500,000	1,137,661	4,637,661	4,637,606	1,626,067	56
25) Pensiones y Jubilaciones			0		0	
26) Transferencias a Fideicomisos, Mandatos y Otros Análogos			0		0	
27) Transferencias a la Seguridad Social			0		0	
28) Donativos			0		0	
29) Transferencias al Exterior			0		0	
E. Bienes Muebles, Inmuebles e Intangibles (E=e1+e2+e3+e4+e5+e6+e7+e8+e9)	2,220,000	-1,332,888	337,601	337,601	169,349	0
e1) Mobiliario y Equipo de Administración	1,030,000	-850,078	316,721	316,721	148,469	0
e2) Mobiliario y Equipo Educativo y Recreativo			0		0	0
e3) Equipo e Instrumental Médico y de Laboratorio	350,000	-250,000	0	0	0	0
e4) Vehículos y Equipo de Transporte			0		0	0
e5) Equipo de Defensa y Seguridad			0		0	0
e6) Maquinaria, Otros Equipos y Herramientas	850,000	-323,100	20,880	20,880	23,880	0
e7) Activos Biológicos			0		0	0
e8) Bienes Inmuebles			0		0	0
e9) Activos Intangibles			0		0	0
F. Inversión Pública (F=f1+f2+f3)	0	0	0	0	0	0
f1) Obra Pública en Bienes de Dominio Público			0		0	0
f2) Obra Pública en Bienes Propios			0		0	0
f3) Proyectos Productivos y Acciones de Fomento			0		0	0
G. Inversiones Financieras y Otras Provisiones (G=g1+g2+g3+g4+g5+g6+g7)	0	0	0	0	0	0
g1) Inversiones Para el Fomento de Actividades Productivas			0		0	0
g2) Acciones y Participaciones de Capital			0		0	0
g3) Compra de Títulos y Valores			0		0	0
g4) Concesión de Préstamos			0		0	0
g5) Inversiones en Fideicomisos, Mandatos y Otros Análogos			0		0	0
Fideicomiso de Desastres Naturales (Informativo)			0		0	0
g6) Otras Inversiones Financieras			0		0	0
g7) Provisiones para Contingencias y Otras Erogaciones Especiales			0		0	0
H. Participaciones y Aportaciones (H=h1+h2+h3)	0	77,000	77,000	77,000	77,000	0
h1) Participaciones			0		0	0
h2) Aportaciones			0		0	0
h3) Convenios	0	77,000	77,000	77,000	77,000	0
I. Deuda Pública (I=i1+i2+i3+i4+i5+i6+i7)	4,658,790	-2,947,403	1,711,381	1,711,381	1,711,381	0
i1) Amortización de la Deuda Pública			0		0	0
i2) Intereses de la Deuda Pública			0		0	0
i3) Comisiones de la Deuda Pública			0		0	0
i4) Gastos de la Deuda Pública			0		0	0
i5) Costo por Coberturas			0		0	0
i6) Apoyos Financieros			0		0	0
i7) Adeudos de Ejercicios Fiscales Anteriores (ADEFAS)	4,658,790	-2,947,403	1,711,381	1,711,381	1,711,381	0
<b>II. Gasto Etiquetado (II=A+B+C+D+E+F+G+H+I)</b>	<b>222,411,602</b>	<b>-14,366,954</b>	<b>207,454,648</b>	<b>207,204,627</b>	<b>166,615,630</b>	<b>250,020</b>
A. Servicios Personales (A=a1+a2+a3+a4+a5+a6+a7)	17,886,160	-8,340,490	10,937,680	10,937,680	10,937,680	0
a1) Remuneraciones al Personal de Carácter Permanente	6,714,464	-3,149,600	3,567,801	3,567,801	3,567,801	0
a2) Remuneraciones al Personal de Carácter Transitorio	10,071,696	-3,993,890	6,105,999	6,105,999	6,105,999	0
a3) Remuneraciones Adicionales y Especiales	1,100,000	163,880	1,263,880	1,263,880	1,263,880	0
a4) Seguridad Social			0		0	0
a5) Otras Prestaciones Sociales y Económicas			0		0	0
a6) Previsiones			0		0	0
a7) Pago de Estímulos a Servidores Públicos			0		0	0
B. Materiales y Suministros (B=b1+b2+b3+b4+b5+b6+b7+b8+b9)	1,115,000	6,548,685	7,663,685	7,663,626	7,663,626	59
b1) Materiales de Administración, Emisión de Documentos y Artículos Oficiales	450,000	235,693	685,693	685,693	685,693	0
b2) Alimentos y Utensilios			0		0	0
b3) Materias Primas y Materiales de Producción y Comercialización			0		0	0
b4) Materiales y Artículos de Construcción y de Reparación	0	706,761	706,761	706,761	706,761	0

*[Handwritten signature]*

*[Handwritten signature]*

*[Multiple handwritten signatures and initials]*



XILITLA  
¡Merece Más!

2021-2022

VII TILA 200

b5) Productos Químicos, Farmacéuticos y de Laboratorio	0	21,388	21,388	21,388	21,388	0
b6) Combustibles, Lubricantes y Aditivos	665,000	1,826,100	2,491,100	2,491,100	2,491,100	0
b7) Vestuario, Blancos, Prendas de Protección y Artículos Deportivos	0	2,345,002	2,345,002	2,344,943	2,344,943	59
b8) Materiales y Suministros Para Seguridad	0	1,367,340	1,367,340	1,367,340	1,367,340	0
b9) Herramientas, Relaciones y Accesorios Menores	0	46,400	46,400	46,400	46,400	0
<b>C. Servicios Generales (C=c1+c2+c3+c4+c5+c6+c7+c8+c9)</b>	<b>332,000</b>	<b>7,909,680</b>	<b>8,241,680</b>	<b>7,991,954</b>	<b>7,973,394</b>	<b>249,726</b>
c1) Servicios Básicos	0	3,785,884	3,785,884	3,785,884	3,785,884	0
c2) Servicios de Atendimento	0	3,384,940	3,384,940	3,384,940	3,386,360	0
c3) Servicios Profesionales, Científicos, Técnicos y Otros Servicios	132,000	38,000	170,000	170,000	170,000	0
c4) Servicios Financieros, Bancarios y Comerciales	0	251,565	251,565	1,639	1,639	249,726
c5) Servicios de Instalación, Reparación, Mantenimiento y Conservación	100,000	43,738	143,738	143,738	143,738	0
c6) Servicios de Comunicación Social y Publicidad	0	411,228	411,228	411,228	411,228	0
c7) Servicios de Traslado y Viáticos	100,000	-35,577	4,123	4,123	4,123	0
c8) Servicios Oficiales	0	0	0	0	0	0
c9) Otros Servicios Generales	0	90,202	90,202	90,202	90,202	0
<b>D. Transferencias, Asignaciones, Subsidios y Otras Ayudas (D=d1+d2+d3+d4+d5+d6+d7+d8+d9)</b>	<b>12,365,000</b>	<b>25,831</b>	<b>12,390,831</b>	<b>12,390,831</b>	<b>12,390,831</b>	<b>0</b>
d1) Transferencias Internas y Asignaciones al Sector Público	0	0	0	0	0	0
d2) Transferencias al Resto del Sector Público	0	0	0	0	0	0
d3) Subsidios y Subvenciones	0	0	0	0	0	0
d4) Ayudas Sociales	12,365,000	25,831	12,390,831	12,390,831	12,390,831	0
d5) Pensiones y Jubilaciones	0	0	0	0	0	0
d6) Transferencias a Fideicomisos, Mandatos y Otros Análogos	0	0	0	0	0	0
d7) Transferencias a la Seguridad Social	0	0	0	0	0	0
d8) Donativos	0	0	0	0	0	0
d9) Transferencias al Exterior	0	0	0	0	0	0
<b>E. Bienes Muebles, Inmuebles e Intangibles (E=e1+e2+e3+e4+e5+e6+e7+e8+e9)</b>	<b>14,471,188</b>	<b>-7,430,988</b>	<b>7,050,800</b>	<b>7,050,800</b>	<b>7,050,600</b>	<b>0</b>
e1) Mobiliario y Equipo de Administración	14,471,188	-14,179,368	291,800	291,800	291,800	0
e2) Mobiliario y Equipo Educacional y Recreativo	0	0	0	0	0	0
e3) Equipo e Instrumental Médico y de Laboratorio	0	0	0	0	0	0
e4) Vehículos y Equipo de Transporte	0	6,724,600	6,724,600	6,724,600	6,724,600	0
e5) Equipo de Defensa y Seguridad	0	0	0	0	0	0
e6) Maquinaria, Otros Equipos y Herramientas	0	34,400	34,400	34,400	34,400	0
e7) Activos Biológicos	0	0	0	0	0	0
e8) Bienes Inmuebles	0	0	0	0	0	0
e9) Activos Intangibles	0	0	0	0	0	0
<b>F. Inversión Pública (F=f1+f2+f3)</b>	<b>172,242,254</b>	<b>-14,884,984</b>	<b>157,377,290</b>	<b>157,377,055</b>	<b>116,806,617</b>	<b>235</b>
f1) Obra Pública en Bienes de Dominio Público	172,242,254	-14,884,984	157,377,290	157,377,055	114,806,617	235
f2) Obra Pública en Bienes Propios	0	2,000,000	2,000,000	2,000,000	2,000,000	0
f3) Proyectos Productivos y Acciones de Fomento	0	0	0	0	0	0
<b>G. Inversiones Financieras y Otras Provisiones (G=g1+g2+g3+g4+g5+g6+g7)</b>	<b>0</b>	<b>0</b>	<b>0</b>	<b>0</b>	<b>0</b>	<b>0</b>
g1) Inversiones Para el Fomento de Actividades Productivas	0	0	0	0	0	0
g2) Acciones y Participaciones de Capital	0	0	0	0	0	0
g3) Compra de Títulos y Valores	0	0	0	0	0	0
g4) Concesión de Préstamos	0	0	0	0	0	0
g5) Inversiones en Fideicomisos, Mandatos y Otros Análogos	0	0	0	0	0	0
Fideicomiso de Desastres Naturales (Informativo)	0	0	0	0	0	0
g6) Otras Inversiones Financieras	0	0	0	0	0	0
g7) Provisiones para Contingencias y Otras Erogaciones Especiales	0	0	0	0	0	0
<b>H. Participaciones y Aportaciones (H=h1+h2+h3)</b>	<b>0</b>	<b>847,000</b>	<b>847,000</b>	<b>847,000</b>	<b>847,000</b>	<b>0</b>
h1) Participaciones	0	0	0	0	0	0
h2) Aportaciones	0	0	0	0	0	0
h3) Convenios	0	847,000	847,000	847,000	847,000	0
<b>I. Deuda Pública (I=i1+i2+i3+i4+i5+i6+i7)</b>	<b>4,000,000</b>	<b>-1,254,618</b>	<b>2,945,681</b>	<b>2,945,681</b>	<b>2,945,681</b>	<b>0</b>
i1) Amortización de la Deuda Pública	0	0	0	0	0	0
i2) Intereses de la Deuda Pública	0	0	0	0	0	0
i3) Comisiones de la Deuda Pública	0	0	0	0	0	0
i4) Gastos de la Deuda Pública	0	0	0	0	0	0
i5) Costo por Coberturas	0	0	0	0	0	0
i6) Apoyos Financieros	0	0	0	0	0	0

*[Handwritten signatures and marks on the right side of the page]*

*[Handwritten signature on the left side of the page]*



VII TILA 200

A) Aduanos de Ejercicios Fiscales Anteriores (ADEFAS)

	4,000,000	4,000,000	2,945,681	2,945,681	2,945,681	0
III. Total de Egresos (III = I + II)	346,351,602	6,179,828	352,531,430	352,147,088	297,306,906	384,342

Anexo ADF-07

**Municipio de Nnnnnn, S.L.P.**  
**Estado Analítico del Ejercicio del Presupuesto de Egresos Detallado - LDF**  
**Clasificación Administrativa**  
**Del 1 de enero al 31 de diciembre de 2025**  
**(PESOS)**

Concepto	Egresos					Subejercicio (e)
	Aprobado (d)	Ampliaciones/ (Reducciones)	Modificado	Devengado	Pagado	
<b>I. Gasto No Etiquetado (I=A+B+C+D+E+F+G+H)</b>	123,940,000	21,136,782	145,076,782	144,942,461	130,691,277	134,321
<b>TESORERIA</b>	123,940,000	20,952,272	144,892,272	144,867,028	130,615,844	25,244
INFRAESTRUCTURA	0	0	0	0	0	0
FORTALECIMIENTO	0	0	0	0	0	0
OTROS FONDOS	0	184,510	184,510	75,433	75,433	109,077
						0
						0
						0
						0
<b>II. Gasto Etiquetado (II=A+B+C+D+E+F+G+H)</b>	222,411,602	-14,956,954	207,454,648	207,204,627	166,615,630	250,020
<b>TESORERIA</b>	0	0	0	0	0	0
<b>INFRAESTRUCTURA</b>	172,242,254	-13,952,931	158,289,323	158,045,702	117,456,705	243,621
FORTALECIMIENTO	39,369,348	8,898,768	48,268,116	48,262,467	48,262,467	5,649
OTROS FONDOS	10,800,000	-9,902,791	897,209	896,458	896,458	750
						0
						0
						0
						0
<b>III. Total de Egresos (III = I + II)</b>	346,351,602	6,179,828		352,147,088	297,306,906	384,342

Anexo ADF-08

**Municipio de Nnnnnn, S.L.P.**  
**Estado Analítico del Ejercicio del Presupuesto de Egresos Detallado - LDF**  
**Clasificación Funcional (Finalidad y Función)**  
**Del 1 de enero al 31 de diciembre de 2025**  
**(PESOS)**

Concepto	Egresos					Subejercicio (e)
	Aprobado (d)	Ampliaciones/ (Reducciones)	Modificado	Devengado	Pagado	
<b>I. Gasto No Etiquetado (I=A+B+C+D)</b>	123,940,000	21,136,782	145,076,782	144,942,461	130,691,277	134,321
<b>A. Gobierno (A=a1+a2+a3+a4+a5+a6+a7+a8)</b>	115,781,210	22,869,529	138,650,739	138,516,474	127,074,829	134,265
a1) Legislación			0			0
a2) Justicia			0			0
a3) Coordinación de la Política de Gobierno			0			0
a4) Relaciones Exteriores			0			0
a5) Asuntos Financieros y Hacendarios	115,781,210	22,869,529	138,650,739	138,516,474	127,074,829	134,265



VII TITULA 200

*[Handwritten signature]*

*[Handwritten signature]*

Seguridad Nacional							
a1) Asuntos de Orden Público y de Seguridad Interior	0	1,221,737	1,221,737	1,221,737	1,221,737	0	
a8) Otros Servicios Generales			0			0	
<b>E. Desarrollo Social (E=b1+b2+b3+b4+b5+b6+b7)</b>	<b>3,500,000</b>	<b>1,214,661</b>	<b>4,714,661</b>	<b>4,714,606</b>	<b>1,905,067</b>	<b>56</b>	
b1) Protección Ambiental	0	77,000	77,000	77,000	77,000	0	
b2) Vivienda y Servicios a la Comunidad			0			0	
b3) Salud			0			0	
b4) Recreación, Cultura y Otras Manifestaciones Sociales			0			0	
b5) Educación			0			0	
b6) Protección Social	3,500,000	1,137,661	4,637,661	4,637,606	1,828,067	56	
b7) Otros Asuntos Sociales			0			0	
<b>C. Desarrollo Económico (C=c1+c2+c3+c4+c5+c6+c7+c8+c9)</b>	<b>0</b>	<b>0</b>	<b>0</b>	<b>0</b>	<b>0</b>	<b>0</b>	
c1) Asuntos Económicos, Comerciales y Laborales en General			0		0	0	
c2) Agropecuaria, Silvicultura, Pesca y Caza			0			0	
c3) Combustibles y Energía			0			0	
c4) Minería, Manufacturas y Construcción			0			0	
c5) Transporte			0			0	
c6) Comunicaciones			0			0	
c7) Turismo			0			0	
c8) Ciencia, Tecnología e Innovación			0			0	
c9) Otras Industrias y Otros Asuntos Económicos			0			0	
<b>D. Otras No Clasificadas en Funciones Anteriores (D=d1+d2+d3+d4)</b>	<b>4,658,790</b>	<b>-2,947,409</b>	<b>1,711,381</b>	<b>1,711,381</b>	<b>1,711,381</b>	<b>0</b>	
d1) Transacciones de la Deuda Pública / Costo Financiero de la Deuda			0			0	
d2) Transferencias, Participaciones y Aportaciones Entre Diferentes Niveles y Ordenes de Gobierno			0			0	
d3) saneamiento del Sistema Financiero			0			0	
d4) Aduados de Ejercicios Fiscales Anteriores	4,658,790	-2,947,409	1,711,381	1,711,381	1,711,381	0	
<b>II. Gasto Etiquetado (II=A+B+C+D)</b>	<b>222,411,602</b>	<b>-14,955,654</b>	<b>207,454,648</b>	<b>207,204,627</b>	<b>166,615,630</b>	<b>250,020</b>	
<b>A. Gobierno (A=a1+a2+a3+a4+a5+a6+a7+a8)</b>	<b>33,804,348</b>	<b>-3,157,398</b>	<b>28,646,950</b>	<b>28,397,165</b>	<b>28,378,665</b>	<b>249,785</b>	
a1) Legislación			0			0	
a2) Justicia			0			0	
a3) Coordinación de la Política de Gobierno			0			0	
a4) Relaciones Exteriores			0			0	
a5) Asuntos Financieros y Hacendarios	15,918,188	-18,185,636	2,732,253	2,462,557	2,464,007	249,726	
a6) Seguridad Nacional			0			0	
a7) Asuntos de Orden Público y de Seguridad Interior	17,886,160	6,028,497	25,914,657	25,914,598	25,914,598	59	
a8) Otros Servicios Generales			0			0	
<b>B. Desarrollo Social (B=b1+b2+b3+b4+b5+b6+b7)</b>	<b>184,607,254</b>	<b>-11,933,567</b>	<b>173,280,587</b>	<b>173,280,352</b>	<b>132,709,914</b>	<b>235</b>	
b1) Protección Ambiental	0	5,817,299	5,817,299	5,817,299	5,540,764	0	
b2) Vivienda y Servicios a la Comunidad	172,242,254	-25,701,307	146,540,947	146,540,712	110,850,651	235	
b3) Salud			0			0	
b4) Recreación, Cultura y Otras Manifestaciones Sociales	0	5,841,256	5,841,256	5,841,256	3,156,348	0	
b5) Educación	0	9,120,035	9,120,035	9,120,035	7,201,102	0	
b6) Protección Social	12,366,000	-3,403,560	5,961,050	5,961,050	5,961,050	0	
b7) Otros Asuntos Sociales			0			0	
<b>C. Desarrollo Económico (C=c1+c2+c3+c4+c5+c6+c7+c8+c9)</b>	<b>0</b>	<b>2,581,430</b>	<b>2,581,430</b>	<b>2,581,430</b>	<b>2,581,430</b>	<b>0</b>	
c1) Asuntos Económicos, Comerciales y Laborales en General	0	2,000,000	2,000,000	2,000,000	2,000,000	0	
c2) Agropecuaria, Silvicultura, Pesca y Caza	0	288,260	288,260	288,260	288,260	0	
c3) Combustibles y Energía			0			0	
c4) Minería, Manufacturas y Construcción			0			0	
c5) Transporte			0			0	
c6) Comunicaciones			0			0	
c7) Turismo	0	293,170	293,170	293,170	293,170	0	
c8) Ciencia, Tecnología e Innovación			0			0	

*[Handwritten signatures and initials in the right margin]*



**XILITLA**  
**¡Merece Más!**

2021-2027

Industrias y Otros Asuntos Económicos

VII TILA 200  
XILITLA 200

D. Otras No Clasificadas en Funciones Anteriores (D=d1+d2+d3+d4)	4,000,000	-4,054,019	2,945,681	2,945,681	2,945,681	0
d1) Transacciones de la Deuda Pública / Costo Financiero de la Deuda			0	0	0	0
d2) Transferencias, Participaciones y Aportaciones Entre Diferentes Niveles y Ordenes de Gobierno			0	0	0	0
d3) saneamiento del Sistema Financiero			0	0	0	0
d4) Aduidos de Ejercicios Fiscales Anteriores	4,000,000	-4,054,019	2,945,681	2,945,681	2,945,681	0
III. Total de Egresos (III = I + II)	346,351,602	6,179,828	352,531,430	352,147,088	297,306,906	384,342

Anexo ADF-09

Municipio de Nnnnnn, S.L.P.						
Estado Analítico del Ejercicio del Presupuesto de Egresos Detallado - LDF						
Clasificación de Servicios Personales por Categoría						
Del 1 de enero al 31 de diciembre de 2025						
(PESOS)						
Concepto	Egresos					Subejercicio (e)
	Aprobado (d)	Ampliaciones/ (Reducciones)	Modificado	Devengado	Pagado	
<b>I. Gasto No Etiquetado (I=A+B+C+D+E+F)</b>	<b>67,217,536</b>	<b>6,222,198</b>	<b>73,439,734</b>	<b>73,439,734</b>	<b>73,305,185</b>	<b>0</b>
A. Personal Administrativo y de Servicio Público	67,217,536	6,222,198	73,439,734	73,439,734	73,305,185	0
B. Magisterio			0			0
C. Servicios de Salud (C=c1+c2)	0	0	0	0	0	0
c1) Personal Administrativo			0			0
c2) Personal Médico, Paramédico y afín			0			0
D. Seguridad Pública			0			0
E. Gastos asociados a la implementación de nuevas leyes federales o reformas a las mismas (E = e1 + e2)	0	0	0	0	0	0
e1) Nombre del Programa o Ley 1			0			0
e2) Nombre del Programa o Ley 2			0			0
F. Sentencias laborales definitivas			0			0
<b>II. Gasto Etiquetado (II=A+B+C+D+E+F)</b>	<b>17,886,160</b>	<b>-6,948,480</b>	<b>10,937,680</b>	<b>10,937,680</b>	<b>10,937,680</b>	<b>0</b>
A. Personal Administrativo y de Servicio Público			0			0
B. Magisterio			0			0
C. Servicios de Salud (C=c1+c2)	0	0	0	0	0	0
c1) Personal Administrativo			0			0
c2) Personal Médico, Paramédico y afín			0			0
D. Seguridad Pública	17,886,160	-6,948,480	10,937,680	10,937,680	10,937,680	0
E. Gastos asociados a la implementación de nuevas leyes federales o reformas a las mismas (E = e1 + e2)	0	0	0	0	0	0
e1) Nombre del Programa o Ley 1			0			0
e2) Nombre del Programa o Ley 2			0			0
F. Sentencias laborales definitivas			0			0
<b>III. Total del Gasto en Servicios Personales (III = I + II)</b>	<b>85,103,696</b>	<b>-726,282</b>	<b>84,377,414</b>	<b>84,377,414</b>	<b>84,242,865</b>	<b>0</b>



VII TILA 200  
XILITLA 200

Anexo ADF-10

Municipio de Xilitla, S.L.P.							
Guía de Cumplimiento de la Ley de Disciplina Financiera de las Entidades Federativas y Municipios - LDF							
Del 1 de enero al 31 de diciembre de 2025							
Indicadores de Observancia	Implementación			Resultado		Fundamento	Comentarios
	SI	NO					
	Mecanismo de Verificación	Fecha estimada de cumplimiento	Monto o valor	Unidad (pesos/porcentaje)			
<b>INDICADORES PRESUPUESTARIOS</b>							
<b>A. INDICADORES CUANTITATIVOS</b>							
<b>1 Balance Presupuestario Sostenible</b>							
a. Propuesto	X	Iniciativa de Ley de Ingresos y Proyecto de Presupuesto de Egresos			pesos	Art. 6 y 19 de la LDF	
b. Aprobado	X	Ley de Ingresos y Presupuesto de Egresos		\$ -	pesos	Art. 6 y 19 de la LDF	
c. Ejercido	X	Cuenta Pública / Formato 4 LDF		\$ 17,197,633.00	pesos	Art. 6 y 19 de la LDF	
<b>2 Balance Presupuestario de Recursos Disponibles Sostenible</b>							
a. Propuesto	X	Iniciativa de Ley de Ingresos y Proyecto de Presupuesto de Egresos			pesos	Art. 6 y 19 de la LDF	
b. Aprobado	X	Ley de Ingresos y Presupuesto de Egresos		\$ -	pesos	Art. 6 y 19 de la LDF	
c. Ejercido	X	Cuenta Pública / Formato 4 LDF		\$ 17,317,630.00	pesos	Art. 6 y 19 de la LDF	
<b>3 Financiamiento Neto dentro del Techo de Financiamiento Neto</b>							
a. Propuesto	X	Iniciativa de Ley de Ingresos			pesos	Art. 6, 19 y 46 de la LDF	
b. Aprobado	X	Ley de Ingresos			pesos	Art. 6, 19 y 46 de la LDF	
c. Ejercido	X	Cuenta Pública / Formato 4 LDF			pesos	Art. 6, 19 y 46 de la LDF	
<b>4 Recursos destinados a la atención de desastres naturales</b>							
<b>a. Asignación al fideicomiso para desastres naturales</b>							
a.1 Aprobado		Reporte Trim. Formato 6 a)	X		pesos	Art. 9 de la LDF	NA
a.2 Pagado		Cuenta Pública / Formato 6 a)	X		pesos	Art. 9 de la LDF	NA
b.		Autorizaciones de recursos aprobados por el FOMDES	X		pesos	Art. 9 de la LDF	NA
c.		Cuenta Pública / Auxiliar de Cuentas	X		pesos	Art. 9 de la LDF	NA
d.		Autorizaciones de recursos aprobados por el FOMDES	X		pesos	Art. 9 de la LDF	NA
<b>5 Techo para servicios personales</b>							
a. Asignación en el Presupuesto de Egresos	X	Reporte Trim. Formato 6 d)		\$ 85,103,666.00	pesos	Art. 10 y 21 de la LDF	
b. Ejercido	X	Reporte Trim. Formato 6 d)		\$ 24,242,665.06	pesos	Art. 13 fracc. V y 21 de la LDF	
<b>6 Previsiones de gasto para compromisos de pago derivados de APPs</b>							
a. Asignación en el Presupuesto de Egresos		Presupuesto de Egresos	X		pesos	Art. 11 y 21 de la LDF	NA
<b>7 Techo de ADEFAS para el ejercicio fiscal</b>							
a. Propuesto	X	Proyecto de Presupuesto de Egresos		\$ 8,658,790.00	pesos	Art. 12 y 20 de la LDF	
b. Aprobado	X	Reporte Trim. Formato 6 a)		\$ 8,658,790.00	pesos	Art. 12 y 20 de la LDF	
c. Ejercido	X	Cuenta Pública / Formato 6 a)		\$ 465,761.97	pesos	Art. 12 y 20 de la LDF	

*[Handwritten signatures and marks on the right side of the page]*

*[Handwritten signature on the left side of the page]*



VII TILA 200

INDICADORES CUALITATIVOS

1 Iniciativa de Ley de Ingresos y Proyecto de Presupuesto de Egresos							
a.	Objetivos anuales, estrategias y metas para el ejercicio fiscal	X	Iniciativa de Ley de Ingresos y Proyecto de Presupuesto de Egresos				Art. 5 y 18 de la LDF
b.	Proyecciones de ejercicios posteriores	X	Iniciativa de Ley de Ingresos y Proyecto de Presupuesto de Egresos / Formatos 7 a) y b)				Art. 5 y 18 de la LDF
c.	Descripción de riesgos relevantes y propuestas de acción para enfrentarlos	X	Iniciativa de Ley de Ingresos y Proyecto de Presupuesto de Egresos				Art. 5 y 18 de la LDF
d.	Resultados de ejercicios fiscales anteriores y el ejercicio fiscal en cuestión	X	Iniciativa de Ley de Ingresos y Proyecto de Presupuesto de Egresos / Formatos 7 c) y d)				Art. 5 y 18 de la LDF
e.	Estudio actuarial de las pensiones de sus trabajadores		Proyecto de Presupuesto de Egresos / Formato 8	X			Art. 5 y 18 de la LDF

2 Balance Presupuestario de Recursos Disponibles, en caso de ser negativo

a.	Razones excepcionales que justifican el Balance Presupuestario de Recursos Disponibles negativo	X	Iniciativa de Ley de Ingresos o Proyecto de Presupuesto de Egresos				Art. 6 y 19 de la LDF	Se ejercieron recursos de remanentes del ejercicio anterior, año 2024, que afectaron el gasto, no así en el saldo, en el balance presupuestario negativo, se contrajo una deuda con proveedores por la cantidad de \$13,800,229.62
b.	Fuente de recursos para cubrir el Balance Presupuestario de Recursos Disponibles negativo	X	Iniciativa de Ley de Ingresos o Proyecto de Presupuesto de Egresos				Art. 6 y 19 de la LDF	Recurso Federal
c.	Número de ejercicios fiscales y acciones necesarias para cubrir el Balance Presupuestario de Recursos Disponibles negativo	X	Iniciativa de Ley de Ingresos o Proyecto de Presupuesto de Egresos				Art. 6 y 19 de la LDF	1
d.	Informes Trimestrales sobre el avance de las acciones para recuperar el Balance Presupuestario de Recursos Disponibles	X	Reporte Trim. y Cuenta Pública				Art. 6 y 19 de la LDF	IV INFORME TRIMESTRAL 2025

3 Servicios Personales

a.	Remuneraciones de los servidores públicos	X	Proyecto de Presupuesto				Art. 10 y 21 de la LDF	
b.	Previsiones salariales y económicas para cubrir incrementos salariales, creación de plazas y otros		Proyecto de Presupuesto	X			Art. 10 y 21 de la LDF	

INDICADORES DEL EJERCICIO PRESUPUESTARIO

A. INDICADORES CUANTITATIVOS

1 Ingresos Excedentes derivados de Ingresos de Libre Disposición

a.	Monto de Ingresos Excedentes derivados de ILD	X	Cuenta Pública / Formato 5			\$ 16,777,904.00	pesos	Art. 14 y 21 de la LDF	Ingresos que derivan de ajustes a los ILD aumentos y/o disminuciones a participaciones e ingresos fiscales
b.	Monto de Ingresos Excedentes derivados de ILD destinados al fin del A.14, fracción I de la LDF	X	Cuenta Pública				pesos	Art. 14 y 21 de la LDF	
c.	Monto de Ingresos Excedentes derivados de ILD destinados al fin del A.14, fracción II, a) de la LDF	X	Cuenta Pública				pesos	Art. 14 y 21 de la LDF	
d.	Monto de Ingresos Excedentes derivados de ILD destinados al fin del A.14, fracción II, b) de la LDF	X	Cuenta Pública				pesos	Art. 14 y 21 de la LDF	
e.	Monto de Ingresos Excedentes derivados de ILD	X					pesos	Art. Noveno Transitorio de la LDF	

Handwritten signature/initials on the left margin

Handwritten signatures and initials on the right margin



VII TILA 200 años

destinados al fin del artículo noveno transitorio de la LDF

B. INDICADORES CUALITATIVOS							
1	Análisis Costo-Beneficio para programas o proyectos de inversión mayores a 10 millones de UDIS	Página de internet de la Secretaría de Finanzas o Tesorería Municipal	X			Art. 13 frac. III y 21 de la LDF	N.A
2	Análisis de conveniencia y análisis de transferencia de riesgos de los proyectos APPs	Página de internet de la Secretaría de Finanzas o Tesorería Municipal	X			Art. 13 frac. III y 21 de la LDF	N.A
3	Identificación de población objetivo, destino y temporalidad de subsidios	Página de internet de la Secretaría de Finanzas o Tesorería Municipal	X			Art. 13 frac. VII y 21 de la LDF	N.A
INDICADORES DE DEUDA PÚBLICA							
A. INDICADORES CUANTITATIVOS							
1 Obligaciones a Corto Plazo							
a.	Limite de Obligaciones a Corto Plazo	X			\$ 20,781,096.12	pesos	Art. 30 frac. I de la LDF
b.	Obligaciones a Corto Plazo	X				pesos	Art. 30 frac. I de la LDF

**MODIFICACIONES AL INGRESO ESTIMADO Y PRESUPUESTO DE EGRESOS 2025**

*[Handwritten signature]*



**MUNICIPIO DE XILITLA  
ESTADO DE SAN LUIS POTOSÍ  
Estado Analítico de Ingresos Presupuestales  
Al 31/dic./2025**

*[Handwritten signature]*

Fuente de Ingresos	Ley de Ingresos Estimada	Ampliaciones / (Reducciones)	Ley de Ingresos Modificada
<b>12 Ingresos sobre el patrimonio</b>	\$4 150 000.00	\$8 703 677.87	\$3 074 642.83
IMPUESTO PREDIAL	\$4 000 000.00	\$8 603 677.87	\$3 074 642.83
Urbanos y Suburbanos Habitacionales	\$2 400 000.00	\$42 400 000.00	\$0.00
Rusticos	\$800 000.00	\$7 31 400.00	\$608 008.00
Edica	\$300 000.00	\$1 41 000.00	\$108 170.00
Impuesto Predial Traslacion de Dominio	\$500 000.00	\$88 008.88	\$188 008.88
Impuesto Predial Urbano Privado	\$0.00	\$2 810 183.00	\$2 810 183.00
IMPUESTO DE ADQUISICION DE INMUEBLES Y OTROS	\$100 000.00	\$1 38 000.00	\$0.00
Impuesto de Adquisición de Inmuebles y otros derechos	\$100 000.00	\$1 38 000.00	\$0.00
<b>41 Derechos por prestación de servicios</b>	\$4 010 000.00	\$700 000.00	\$4 271 107.84
SERVICIO DE AGUA POTABLE, DRENAJE Y ALCANTARILL	\$820 000.00	\$107 107.84	\$927 107.84
APERTURAS	\$200 000.00	\$1 00 000.00	\$100 000.00
DOMESTICA	\$100 000.00	\$100 000.00	\$100 000.00
COMERCIAL	\$100 000.00	\$100 000.00	\$100 000.00
ABASTECIMIENTO	\$300 000.00	\$100 000.00	\$200 000.00
DOMESTICA	\$200 000.00	\$100 000.00	\$100 000.00
COMERCIAL	\$100 000.00	\$100 000.00	\$100 000.00
OTROS	\$70 000.00	\$100 000.00	\$0.00
CONEXIONA DRENAJE	\$70 000.00	\$100 000.00	\$0.00
SERVICIOS DE ASEO PUBLICO	\$800 000.00	\$480 000.00	\$320 000.00
SERVICIO DE ASEO PUBLICO	\$800 000.00	\$480 000.00	\$320 000.00
SERVICIO DE PANTEONES	\$10 000.00	\$10 000.00	\$10 000.00
USO DE LOTES EN PANTEONES	\$10 000.00	\$10 000.00	\$10 000.00
EN MATERIA DE INHUMACIONES	\$0.00	\$10 000.00	\$10 000.00
SERVICIO DE PASTO	\$300 000.00	\$100 000.00	\$200 000.00
DEBUELLO BOVINO	\$200 000.00	\$100 000.00	\$100 000.00
DEBUELLO PORCINO	\$100 000.00	\$100 000.00	\$100 000.00
SERVICIO DE PLANEACION	\$800 000.00	\$100 000.00	\$700 000.00
LICENCIA DE CONSTRUCCION	\$200 000.00	\$100 000.00	\$100 000.00
LICENCIA DE USO DE SUELO	\$100 000.00	\$100 000.00	\$100 000.00
PERMISO PARA CONSTRUIR EN CEMENTERIOS	\$10 000.00	\$10 000.00	\$0.00
LICENCIA DE SUBMISION	\$100 000.00	\$100 000.00	\$100 000.00
FUSION DE PRECIOS	\$30 000.00	\$20 000.00	\$10 000.00

*[Handwritten signature]*

*[Handwritten signature]*

*[Handwritten signature]*



VII TILA 200

SERVICIO DE TRANSITO Y SEGURIDAD	\$10 000 00	-310 000 00	\$0 00
PERMISO PARA CIRCULAR SIN PLACAS	\$10 000 00	-310 000 00	\$0 00
SERVICIOS DE REGISTRO CIVIL	\$300 000 00	\$14 381 50	\$914 381 50
CELEBRACION DE MATRIMONIOS	\$100 000 00	-3100 000 00	\$0 00
REGISTRO DE SENTENCIA DE DIVORCIOS	\$20 000 00	-350 000 00	\$0 00
CERTIFICACION DE ACTAS DE NACIMIENTOS	\$50 000 00	\$861 751 00	\$911 751 00
CERTIFICACION DE ACTAS DE DEFUNCIÓN	\$50 000 00	-350 000 00	\$0 00
CERTIFICACION DE ACTAS DE MATRIMONIO	\$350 000 00	-3300 000 00	\$0 00
OTROS SERVICIOS	\$250 000 00	-3200 000 00	\$0 00
RECTIFICACION DE SUPERFICIE	\$50 000 00	-347 367 50	\$2 632 50
SERVICIOS DE OCUPACION EN LA VIA PUBLICA	\$250 000 00	\$79 162 94	\$329 162 94
SERVICIOS DE OCUPACION EN LA VIA PUBLICA	\$150 000 00	-31 67 268 50	\$2 633 40
SERVICIOS DE CARGA Y DESCARGA EN LA VIA PUBLICA	\$100 000 00	\$226 529 34	\$326 529 34
SERVICIOS DE ESTACIONAMIENTO EN LA VIA PUBLICA	\$500 000 00	-3334 370 42	\$145 100 58
SERVICIOS DE ESTACIONAMIENTO EN LA VIA PUBLICA	\$500 000 00	-3334 370 42	\$145 100 58
SERVICIOS DE LICENCIAS DE PUBLICIDAD Y ANUNCIOS	\$40 000 00	-320 770 00	\$19 223 00
SERVICIOS DE LICENCIAS DE PUBLICIDAD Y ANUNCIO	\$40 000 00	-320 770 00	\$19 223 00
SERVICIOS DE NOMENCLATURA URBANA	\$100 000 00	-332 712 06	\$7 287 94
SERVICIOS DE NOMENCLATURA URBANA	\$100 000 00	-332 712 06	\$7 287 94
LICENCIAS Y REFRENDO PARA VENTA DE BEBIDAS ALCOHOLICAS	\$500 000 00	\$34 341 54	\$534 341 54
LICENCIAS Y REFRENDO PARA VENTA DE BEBIDAS ALCOHOLICAS	\$500 000 00	\$34 341 54	\$534 341 54
EXPEDICION DE COPIAS, CONSTANCIAS, CERTIFICACIONES	\$180 000 00	-327 091 41	\$151 008 59
EXPEDICION DE CONSTANCIA DE RESIDENCIA	\$180 000 00	-3100 027 50	\$28 972 41
EXPEDICION DE CONSTANCIAS DE VERIFICACION SOBRE	\$0 00	\$124 036 18	\$124 036 18
SERVICIOS CATASTRALES	\$20 000 00	\$100 450 16	\$120 450 16
AVALUOS CATASTRALES	\$20 000 00	-320 000 00	\$0 00
DESLINDES	\$0 00	\$339 42	\$339 42
RECTIFICACION DE NOMBRE	\$0 00	\$3376 45	\$3 376 45
AVALUO	\$0 00	\$51 663 67	\$51 663 67
REGISTRO DE PREDIO	\$0 00	\$1 744 30	\$1 744 30
CERTIFICACIONES DIVERSAS	\$0 00	\$8 219 14	\$8 219 14
EMISION DE CONSTANCIAS	\$0 00	\$47 280 87	\$47 280 87
DIVISION DE PREDIO	\$0 00	\$11 074 11	\$11 074 11
INSCRIPCION DE CONDOMINIO	\$0 00	\$1 052 20	\$1 052 20
SERVICIOS DE ECOLOGIA Y MEDIO AMBIENTE	\$10 000 00	\$17 301 61	\$27 301 61
SERVICIOS DE ECOLOGIA Y MEDIO AMBIENTE	\$10 000 00	\$17 301 61	\$27 301 61
LICENCIAS Y REFRENDOS DE FUNCIONAMIENTO	\$100 000 00	\$3 582 30	\$103 582 30
LICENCIAS Y REFRENDOS PARA FUNCIONAMIENTOS E	\$100 000 00	\$3 582 30	\$103 582 30
ARRENDAMIENTO DE INMUEBLES, LOCALES Y ESPACIOS	\$900 000 00	\$488 156 30	\$1 388 156 30
ARRENDAMIENTO DE MERCADOS Y LOCALES COMERCIALES	\$900 000 00	\$488 156 30	\$1 388 156 30
USO DE PISO EN LA VIA PUBLICA PARA FINES COMERCIALES	\$0 00	-320 270 00	\$250 270 00
ARRENDAMIENTO DE AUDITORIO MUNICIPAL	\$0 00	\$615 441 00	\$615 441 00
RENTA DE ESPACIO (ANTENA TELCEL)	\$0 00	\$1 131 40	\$1 131 40
LLENADO DE GARRAFONES DE 20 LITROS	\$0 00	\$301 075 00	\$301 075 00
Arrendamiento de espacios para cubrir	\$0 00	\$2 909 00	\$2 909 00
Arrendamiento de espacios para cubrir	\$0 00	\$118 320 00	\$118 320 00
<b>51 Productos</b>	\$300 000 00	-304 342 08	\$255 357 64
<b>51-01 PRODUCTOS</b>	\$300 000 00	-304 342 08	\$255 357 64
RENDIMIENTOS E INTERESES DE INVERSION DE CAPITAL	\$300 000 00	-304 342 08	\$255 357 64

Handwritten signature

Handwritten signature

Handwritten signature

Handwritten signature

Handwritten signature

Handwritten mark

Handwritten signature

Handwritten signature



XILITLA ¡Merece Más!

2021-2022

VII TITLA 200

61-02

Aprovechamientos

MULTAS

- MULTAS DE POLICIA Y TRANSITO
MULTAS DE POLICIA Y TRANSITO
MULTAS AL BANDO DE POLICIAS Y GOBIERNO MUNIC

61-03

INDEMNIZACIONES

- VEHICULO SINISTRADO INDEMNIZACION POLIZA 14

61-04

RENTEGROS

- Rentegros Observados de Cuenta Publica 2022
Rentegros 2024

61-09

OTROS APROVECHAMIENTOS

- Otros Aprovechamientos
Fundacion Pedro y Elena
DONACIONES
DEVOLUCION DE IVA

81

Participaciones

- FONDO GENERAL DE PARTICIPACIONES
FONDO GENERAL DE PARTICIPACIONES
FONDO DE FOMENTO MUNICIPAL
FONDO DE FOMENTO MUNICIPAL
IMPUESTO ESPECIAL SOBRE PRODUCCION Y SERVICIO
IMPUESTO ESPECIAL SOBRE PRODUCCION Y SERVICIO
IMPUESTO A LA VENTA DE GASOLINA Y DIESEL
(I.E.P.E.) (GASOLINA)
FONDO DE FISCALIZACION
FONDO DE FISCALIZACION
INCENTIVO PARA LA RECAUDACION
INCENTIVO PARA LA RECAUDACION
EXTRACCION DE HIDROCARBUROS
Extraccion hidrocarburos

92

Aportaciones

- FONDO DE APORTACIONES PARA LA INFRAESTRUCTURA
FONDO DE APORTACIONES PARA LA INFRAESTRUCTURA
FONDO DE APORTACIONES PARA EL FORTALECIMIENTO
FONDO DE APORTACIONES PARA EL FORTALECIMIENTO

93

Convenios

- PROGRAMA ESTATAL
FISE
DIN AL MILLAR

94

Incentivos Derivados de la Colaboración Fiscal

- PARTICIPACIONES ESTATALES
IMPUESTO SOBRE AUTOMOVILES NUEVOS
IMPUESTO SOBRE TENENCIA O USO DE VEHICULOS
ISR PARTICIPABLE
IMPUESTO SOBRE NOMINA
IMPUESTO ISR EN ALIENACION DE BIENES
RUTAS MAGICAS DEL COLOR
CONAFOR 2020
APOYO EXTRAORDINARIO NO REGULARIZABLE

92

Subsidios y Subvenciones

- SUBSIDIOS PUBLICOS FEDERALES RAMO GENERAL DE
REGULARIZACION DE VEHICULOS DE PROCEDENCIA I

Total

Table with 4 columns: Description, Amount 1, Amount 2, Amount 3. Includes sub-totals for sections 61-02, 61-03, 61-04, 61-09, 81, 92, 93, 94, and a final Total row.

Handwritten signature

Handwritten signature

Handwritten signature

Handwritten signature

Handwritten signature

Handwritten signature

Handwritten signature



VII TILA 200

ndetec

MUNICIPIO DE XILITLA
ESTADO DE SAN LUIS POTOSI

Estado del Ejercicio del Presupuesto de Egresos por Capitulo del Gasto (Aprobado y Modificaciones) Al 31/dic./2025

15/12/2025

Reporte de Ejercicio del Presupuesto y Modificaciones

Table with columns: Objeto del Gasto, Aprobado, Ampliacion, Reduccion, Modificacio. Rows include categories like SERVICIOS PERSONALES, REMUNERACIONES AL PERSONAL DE CARACTER PERMANENTE, REMUNERACIONES ADICIONALES Y ESPECIALES, MATERIALES Y SUMINISTRO, ALIMENTOS Y UTENSILIOS.

Handwritten signature/initials on the left margin.

Large handwritten signature on the left margin.

Handwritten signature on the right margin.

Handwritten signature on the right margin.

Large handwritten signature on the right margin.

Handwritten signature at the bottom right.



VII TILA 200

Objeto del Gasto

	Apoyado	Aprobación	Reducción	Modificado
<b>2000 MATERIALES Y ARTICULOS DE CONSTRUCCION Y DE REPARACION</b>	<b>\$4,36</b>	<b>\$1,437,418.28</b>	<b>\$45,488.84</b>	<b>\$1,385,438.58</b>
2001 Productos metálicos o metalizados	\$1.36	\$27,477.46	\$1.36	\$27,477.46
2002 Productos metálicos no metalizados	\$1.36	\$29,370.46	\$1.36	\$29,370.46
2003 Cemento y productos de cemento	\$1.36	\$2,471,013.11	\$1.36	\$2,471,013.11
2004 Cemento y productos de concreto	\$1.36	\$28,100.40	\$1.36	\$28,100.40
2005 Ladrillos y productos de yeso	\$1.36	\$62,100.40	\$45,828.00	\$16,272.40
2006 Ladrillos y productos de yeso	\$1.36	\$40,000.40	\$40,000.00	\$0.40
2007 Ladrillos y productos de yeso	\$1.36	\$3,144.78	\$1.36	\$3,144.78
2008 Madera de seccion y seccionada	\$1.36	\$143,274.05	\$1.36	\$143,274.05
2009 Madera de seccion y seccionada	\$1.36	\$143,274.05	\$1.36	\$143,274.05
2010 Madera de seccion y seccionada	\$1.36	\$143,274.05	\$1.36	\$143,274.05
2011 Productos metálicos para construcción	\$1.36	\$64,000.00	\$1.36	\$64,000.00
2012 Productos metálicos para construcción	\$1.36	\$64,000.00	\$1.36	\$64,000.00
2013 Materiales complementarios	\$1.36	\$1,000.00	\$0.00	\$1,000.00
2014 Materiales complementarios	\$1.36	\$1,000.00	\$1.36	\$0.00
2015 Cables eléctricos y artículos de construcción y reparación	\$1.36	\$1,400,000.00	\$1.36	\$1,398,600.00
2016 Cables eléctricos y artículos de construcción y reparación	\$1.36	\$1,400,000.00	\$1.36	\$1,398,600.00
<b>2500 Productos químicos farmacéuticos y de laboratorio</b>	<b>\$1,358,000.00</b>	<b>\$166,654.81</b>	<b>\$1,358,746.81</b>	<b>\$0.00</b>
2501 Productos químicos básicos	\$1,358,000.00	\$1.36	\$1,358,746.81	\$0.00
2502 Productos químicos básicos	\$1,358,000.00	\$1.36	\$1,358,746.81	\$0.00
2503 Medicamentos, productos químicos agrícolas	\$1,358,000.00	\$1.36	\$1,358,746.81	\$0.00
2504 Medicamentos, productos químicos agrícolas	\$1,358,000.00	\$1.36	\$1,358,746.81	\$0.00
2505 Medicamentos y productos farmacéuticos	\$1,358,000.00	\$1,358,000.00	\$1,358,746.81	\$0.00
2506 Medicamentos, productos químicos	\$1,358,000.00	\$1,358,000.00	\$1,358,746.81	\$0.00
2507 Medicamentos, productos químicos	\$1,358,000.00	\$1,358,000.00	\$1,358,746.81	\$0.00
2508 Medicamentos, productos químicos	\$1,358,000.00	\$1,358,000.00	\$1,358,746.81	\$0.00
2509 Medicamentos, productos químicos	\$1,358,000.00	\$1,358,000.00	\$1,358,746.81	\$0.00
2510 Medicamentos, productos químicos	\$1,358,000.00	\$1,358,000.00	\$1,358,746.81	\$0.00
2511 Medicamentos, productos químicos	\$1,358,000.00	\$1,358,000.00	\$1,358,746.81	\$0.00
2512 Medicamentos, productos químicos	\$1,358,000.00	\$1,358,000.00	\$1,358,746.81	\$0.00
2513 Medicamentos, productos químicos	\$1,358,000.00	\$1,358,000.00	\$1,358,746.81	\$0.00
2514 Medicamentos, productos químicos	\$1,358,000.00	\$1,358,000.00	\$1,358,746.81	\$0.00
2515 Medicamentos, productos químicos	\$1,358,000.00	\$1,358,000.00	\$1,358,746.81	\$0.00
2516 Medicamentos, productos químicos	\$1,358,000.00	\$1,358,000.00	\$1,358,746.81	\$0.00
2517 Medicamentos, productos químicos	\$1,358,000.00	\$1,358,000.00	\$1,358,746.81	\$0.00
2518 Medicamentos, productos químicos	\$1,358,000.00	\$1,358,000.00	\$1,358,746.81	\$0.00
2519 Medicamentos, productos químicos	\$1,358,000.00	\$1,358,000.00	\$1,358,746.81	\$0.00
2520 Medicamentos, productos químicos	\$1,358,000.00	\$1,358,000.00	\$1,358,746.81	\$0.00
2521 Medicamentos, productos químicos	\$1,358,000.00	\$1,358,000.00	\$1,358,746.81	\$0.00
2522 Medicamentos, productos químicos	\$1,358,000.00	\$1,358,000.00	\$1,358,746.81	\$0.00
2523 Medicamentos, productos químicos	\$1,358,000.00	\$1,358,000.00	\$1,358,746.81	\$0.00
2524 Medicamentos, productos químicos	\$1,358,000.00	\$1,358,000.00	\$1,358,746.81	\$0.00
2525 Medicamentos, productos químicos	\$1,358,000.00	\$1,358,000.00	\$1,358,746.81	\$0.00
2526 Medicamentos, productos químicos	\$1,358,000.00	\$1,358,000.00	\$1,358,746.81	\$0.00
2527 Medicamentos, productos químicos	\$1,358,000.00	\$1,358,000.00	\$1,358,746.81	\$0.00
2528 Medicamentos, productos químicos	\$1,358,000.00	\$1,358,000.00	\$1,358,746.81	\$0.00
2529 Medicamentos, productos químicos	\$1,358,000.00	\$1,358,000.00	\$1,358,746.81	\$0.00
2530 Medicamentos, productos químicos	\$1,358,000.00	\$1,358,000.00	\$1,358,746.81	\$0.00
<b>3000 COMBUSTIBLES, LUBRICANTES Y ACTIVOS</b>	<b>\$1,380,000.00</b>	<b>\$1,728,000.00</b>	<b>\$748,000.00</b>	<b>\$1,259,999.99</b>
3001 Combustibles, lubricantes y activos	\$1,380,000.00	\$1,728,000.00	\$748,000.00	\$1,259,999.99
3002 Combustibles, lubricantes y activos	\$1,380,000.00	\$1,728,000.00	\$748,000.00	\$1,259,999.99
<b>3700 VESTUARIO, BLANCO, PRENDAS DE PROTECCION Y ARTICULOS DEPORTIVOS</b>	<b>\$154,000.00</b>	<b>\$2,482,000.00</b>	<b>\$2,048,000.00</b>	<b>\$3,540,000.00</b>
3701 Vestuario, blanco, prendas de protección y artículos deportivos	\$154,000.00	\$2,482,000.00	\$2,048,000.00	\$3,540,000.00
3702 Vestuario, blanco, prendas de protección y artículos deportivos	\$154,000.00	\$2,482,000.00	\$2,048,000.00	\$3,540,000.00
3703 Vestuario, blanco, prendas de protección y artículos deportivos	\$154,000.00	\$2,482,000.00	\$2,048,000.00	\$3,540,000.00
3704 Vestuario, blanco, prendas de protección y artículos deportivos	\$154,000.00	\$2,482,000.00	\$2,048,000.00	\$3,540,000.00
3705 Vestuario, blanco, prendas de protección y artículos deportivos	\$154,000.00	\$2,482,000.00	\$2,048,000.00	\$3,540,000.00
3706 Vestuario, blanco, prendas de protección y artículos deportivos	\$154,000.00	\$2,482,000.00	\$2,048,000.00	\$3,540,000.00
3707 Vestuario, blanco, prendas de protección y artículos deportivos	\$154,000.00	\$2,482,000.00	\$2,048,000.00	\$3,540,000.00
3708 Vestuario, blanco, prendas de protección y artículos deportivos	\$154,000.00	\$2,482,000.00	\$2,048,000.00	\$3,540,000.00
3709 Vestuario, blanco, prendas de protección y artículos deportivos	\$154,000.00	\$2,482,000.00	\$2,048,000.00	\$3,540,000.00
3710 Vestuario, blanco, prendas de protección y artículos deportivos	\$154,000.00	\$2,482,000.00	\$2,048,000.00	\$3,540,000.00
3711 Vestuario, blanco, prendas de protección y artículos deportivos	\$154,000.00	\$2,482,000.00	\$2,048,000.00	\$3,540,000.00
3712 Vestuario, blanco, prendas de protección y artículos deportivos	\$154,000.00	\$2,482,000.00	\$2,048,000.00	\$3,540,000.00
3713 Vestuario, blanco, prendas de protección y artículos deportivos	\$154,000.00	\$2,482,000.00	\$2,048,000.00	\$3,540,000.00
3714 Vestuario, blanco, prendas de protección y artículos deportivos	\$154,000.00	\$2,482,000.00	\$2,048,000.00	\$3,540,000.00
3715 Vestuario, blanco, prendas de protección y artículos deportivos	\$154,000.00	\$2,482,000.00	\$2,048,000.00	\$3,540,000.00
3716 Vestuario, blanco, prendas de protección y artículos deportivos	\$154,000.00	\$2,482,000.00	\$2,048,000.00	\$3,540,000.00
3717 Vestuario, blanco, prendas de protección y artículos deportivos	\$154,000.00	\$2,482,000.00	\$2,048,000.00	\$3,540,000.00
3718 Vestuario, blanco, prendas de protección y artículos deportivos	\$154,000.00	\$2,482,000.00	\$2,048,000.00	\$3,540,000.00
3719 Vestuario, blanco, prendas de protección y artículos deportivos	\$154,000.00	\$2,482,000.00	\$2,048,000.00	\$3,540,000.00
3720 Vestuario, blanco, prendas de protección y artículos deportivos	\$154,000.00	\$2,482,000.00	\$2,048,000.00	\$3,540,000.00
3721 Vestuario, blanco, prendas de protección y artículos deportivos	\$154,000.00	\$2,482,000.00	\$2,048,000.00	\$3,540,000.00
3722 Vestuario, blanco, prendas de protección y artículos deportivos	\$154,000.00	\$2,482,000.00	\$2,048,000.00	\$3,540,000.00
3723 Vestuario, blanco, prendas de protección y artículos deportivos	\$154,000.00	\$2,482,000.00	\$2,048,000.00	\$3,540,000.00
3724 Vestuario, blanco, prendas de protección y artículos deportivos	\$154,000.00	\$2,482,000.00	\$2,048,000.00	\$3,540,000.00
3725 Vestuario, blanco, prendas de protección y artículos deportivos	\$154,000.00	\$2,482,000.00	\$2,048,000.00	\$3,540,000.00
3726 Vestuario, blanco, prendas de protección y artículos deportivos	\$154,000.00	\$2,482,000.00	\$2,048,000.00	\$3,540,000.00
3727 Vestuario, blanco, prendas de protección y artículos deportivos	\$154,000.00	\$2,482,000.00	\$2,048,000.00	\$3,540,000.00
3728 Vestuario, blanco, prendas de protección y artículos deportivos	\$154,000.00	\$2,482,000.00	\$2,048,000.00	\$3,540,000.00
3729 Vestuario, blanco, prendas de protección y artículos deportivos	\$154,000.00	\$2,482,000.00	\$2,048,000.00	\$3,540,000.00
3730 Vestuario, blanco, prendas de protección y artículos deportivos	\$154,000.00	\$2,482,000.00	\$2,048,000.00	\$3,540,000.00

JALISCO

*[Signature]*

*[Signature]*

*[Signature]*

*[Signatures]*





VII TILA 200

Objeto del Gasto

	Objeto del Gasto	Aprobado	Ampliación	Reducción	Modificado
437	Arrendamiento de maquinaria, equipo y herramientas	\$420,000.00	\$1,363,000.00	\$1,161,000.00	\$279,000.00
438	Otros arrendamientos	\$0.00	\$1,107,210.00	\$1,043,210.00	\$64,000.00
439	Otros arrendamientos	\$0.00	\$1,107,210.00	\$1,043,210.00	\$64,000.00
<b>1338</b>	<b>SERVICIOS PROFESIONALES, CIENTÍFICOS, TÉCNICOS Y OTROS SERVICIOS</b>	<b>\$1,822,800.00</b>	<b>\$596,476.57</b>	<b>\$1,456,441.54</b>	<b>\$966,633.03</b>
440	Servicios legales de contabilidad, auditoría y fiscalización	\$600,000.00	\$158,775.00	\$108,000.00	\$499,775.00
441	Servicios legales de contabilidad, auditoría y fiscalización	\$600,000.00	\$158,775.00	\$108,000.00	\$499,775.00
442	Servicios de consultoría administrativa, planeación y control de la información	\$600,000.00	\$13,900.00	\$45,000.00	\$468,900.00
443	Servicios de consultoría administrativa, planeación técnica y tecnológica de la información	\$600,000.00	\$13,900.00	\$45,000.00	\$468,900.00
444	Servicios de capacitación	\$10,000.00	\$10,000.00	\$0.00	\$10,000.00
445	Servicios de capacitación	\$10,000.00	\$10,000.00	\$0.00	\$10,000.00
446	Servicios de apoyo administrativo, traducción, interpretación y otros	\$100,000.00	\$100,000.00	\$0.00	\$100,000.00
447	Servicios de apoyo administrativo, traducción e interpretación	\$100,000.00	\$100,000.00	\$0.00	\$100,000.00
448	Servicios de promoción y seguridad	\$0.00	\$1,000.00	\$1,000.00	\$0.00
449	Servicios de promoción y seguridad	\$0.00	\$1,000.00	\$1,000.00	\$0.00
450	Servicios profesionales, científicos y técnicos, programas	\$200,000.00	\$0.00	\$200,000.00	\$0.00
451	Servicios profesionales, científicos y técnicos, programas	\$200,000.00	\$0.00	\$200,000.00	\$0.00
<b>1438</b>	<b>SERVICIOS FINANCIEROS BANCARIOS Y COMERCIALES</b>	<b>\$258,000.00</b>	<b>\$1,667,408.00</b>	<b>\$1,887,353.00</b>	<b>\$638,055.00</b>
452	Servicios bancarios y comerciales	\$258,000.00	\$1,174,000.00	\$1,014,000.00	\$298,000.00
453	Servicios bancarios y comerciales	\$258,000.00	\$1,174,000.00	\$1,014,000.00	\$298,000.00
454	Seguros de bienes inmuebles	\$100,000.00	\$1,074,000.00	\$965,000.00	\$209,000.00
455	Seguros de bienes inmuebles	\$100,000.00	\$1,074,000.00	\$965,000.00	\$209,000.00
456	Tarjetas comerciales	\$0.00	\$10,000.00	\$0.00	\$10,000.00
457	Tarjetas comerciales	\$0.00	\$10,000.00	\$0.00	\$10,000.00
<b>1598</b>	<b>SERVICIOS DE INSTALACIÓN, REPARACIÓN, MANTENIMIENTO Y CONSERVACIÓN</b>	<b>\$4,450,000.00</b>	<b>\$1,471,500.00</b>	<b>\$3,200,407.25</b>	<b>\$1,821,092.75</b>
458	Conservación y mantenimiento menor de inmuebles	\$0.00	\$24,000.00	\$24,000.00	\$0.00
459	Conservación y mantenimiento menor de inmuebles	\$0.00	\$24,000.00	\$24,000.00	\$0.00
460	Instalación, reparación y mantenimiento de mobiliario y equipo de administración, educación e investigación	\$2,000,000.00	\$0.00	\$2,000,000.00	\$0.00
461	Instalación, reparación y mantenimiento de mobiliario y equipo de administración, educación e investigación	\$2,000,000.00	\$0.00	\$2,000,000.00	\$0.00
462	Instalación, reparación y mantenimiento de equipo de computo y tecnología de la información	\$2,000,000.00	\$0.00	\$2,000,000.00	\$0.00
463	Instalación, reparación y mantenimiento de equipo de computo y tecnología de la información	\$2,000,000.00	\$0.00	\$2,000,000.00	\$0.00
464	Instalación, reparación y mantenimiento de equipo de computo y tecnología de la información	\$2,000,000.00	\$0.00	\$2,000,000.00	\$0.00
465	Instalación, reparación y mantenimiento de equipo de computo y tecnología de la información	\$2,000,000.00	\$0.00	\$2,000,000.00	\$0.00
466	Reparación y mantenimiento de equipo de computo	\$100,000.00	\$40,000.00	\$60,000.00	\$40,000.00
467	Reparación y mantenimiento de equipo de computo	\$100,000.00	\$40,000.00	\$60,000.00	\$40,000.00
468	Instalación, reparación y mantenimiento de maquinaria y equipo agrícola, pecuario y forestal	\$200,000.00	\$0.00	\$0.00	\$200,000.00
469	Instalación, reparación y mantenimiento de maquinaria y equipo agrícola, pecuario y forestal	\$200,000.00	\$0.00	\$0.00	\$200,000.00
470	Servicios de planeación y transporte	\$0.00	\$1,000.00	\$1,000.00	\$0.00
471	Servicios de planeación y transporte	\$0.00	\$1,000.00	\$1,000.00	\$0.00

J.M.L.C.

*[Handwritten signature]*

*[Handwritten signature]*

*[Handwritten signature]*

*[Handwritten signature]*



VII TILA 200

Objeto del Gasto

		Aprobado	Ampliación	Reducción	Modificado
2291	Arrendamiento de maquinaria, equipo agrícola y herramientas	\$400,000.00	\$1,500,000.00	\$1,100,000.00	\$2,770,000.00
2292	Costos arrendamientos	\$1.00	\$1,499,999.00	\$104,999.97	\$2,665,000.00
2293	Costos arrendamientos	\$1.00	\$1,499,999.00	\$104,999.97	\$2,665,000.00
2398	<b>SERVICIOS PROFESIONALES, TIÉNICOS, TÉCNICOS Y OTROS SERVICIOS</b>	<b>\$7,822,000.00</b>	<b>\$506,474.57</b>	<b>\$7,456,481.54</b>	<b>\$848,513.31</b>
2375	Servicios legales de contabilidad, auditoría y fiscalización	\$600,000.00	\$1,000,000.00	\$400,000.00	\$400,000.00
2377	Servicios legales de contabilidad, auditoría y fiscalización	\$600,000.00	\$1,000,000.00	\$400,000.00	\$400,000.00
2381	Servicios de consultoría administrativa, procesos, métodos, en tecnologías de la información	\$600,000.00	\$1,000,000.00	\$400,000.00	\$2,000,000.00
2379	Servicios de consultoría administrativa, procesos, métodos, en tecnologías de la información	\$600,000.00	\$1,000,000.00	\$400,000.00	\$2,000,000.00
2385	Servicios de capacitación	\$50,000.00	\$50,000.00	\$0.00	\$50,000.00
2387	Servicios de capacitación	\$50,000.00	\$50,000.00	\$0.00	\$50,000.00
2386	Servicios de apoyo administrativo (redacción, fotocopiado e impresión)	\$142,000.00	\$122,000.00	\$20,000.00	\$0.00
2383	Servicios de apoyo administrativo (fotocopiado e impresión)	\$142,000.00	\$142,000.00	\$0.00	\$0.00
2374	Servicios de protección - seguridad	\$1.00	\$2,000,000.00	\$1,999,999.00	\$1,999,999.00
2373	Servicios de protección - seguridad	\$1.00	\$2,000,000.00	\$1,999,999.00	\$1,999,999.00
2384	Servicios profesionales, servicios (auditoría, certificaciones)	\$300,000.00	\$1.00	\$299,999.00	\$0.00
2382	Servicios profesionales, servicios (auditoría, certificaciones)	\$300,000.00	\$1.00	\$299,999.00	\$0.00
2498	<b>SERVICIOS FINANCIEROS BANCARIOS Y COMERCIALES</b>	<b>\$358,000.00</b>	<b>\$1,467,048.00</b>	<b>\$1,109,048.00</b>	<b>\$616,000.00</b>
2411	Servicios financieros - bancos	\$200,000.00	\$27,004.00	\$172,996.00	\$200,000.00
2413	Servicios financieros - bancos	\$200,000.00	\$27,004.00	\$172,996.00	\$200,000.00
2420	Seguros de bienes patrimoniales	\$100,000.00	\$1,174,044.00	\$1,074,044.00	\$0.00
2421	Seguros de bienes patrimoniales	\$100,000.00	\$1,174,044.00	\$1,074,044.00	\$0.00
2471	Arrend. y mantención	\$1.00	\$17,000.04	\$0.00	\$17,000.04
2472	Arrend. y mantención	\$1.00	\$17,000.04	\$0.00	\$17,000.04
2598	<b>SERVICIOS DE INSTALACIÓN, REPARACIÓN, MANTENIMIENTO Y CONSERVACIÓN</b>	<b>\$4,450,000.00</b>	<b>\$7,071,584.00</b>	<b>\$3,286,447.55</b>	<b>\$7,235,136.45</b>
2571	Conservación, mantenimiento físico de inmuebles	\$1,000,000.00	\$2,000,000.00	\$1,000,000.00	\$2,000,000.00
2572	Conservación, mantenimiento físico de inmuebles	\$1,000,000.00	\$2,000,000.00	\$1,000,000.00	\$2,000,000.00
2573	Instalación, reparación y mantenimiento de equipos e insumos de computación, educación e investigación	\$200,000.00	\$0.00	\$200,000.00	\$0.00
2574	Instalación, reparación y mantenimiento de equipos e insumos de administración, comunicaciones, informática	\$1,500,000.00	\$0.00	\$1,500,000.00	\$0.00
2575	Instalación, reparación y mantenimiento de equipos de cómputo - tecnologías de la información	\$200,000.00	\$0.00	\$200,000.00	\$0.00
2576	Instalación, reparación y mantenimiento de equipos de cómputo - tecnologías de la información	\$200,000.00	\$0.00	\$200,000.00	\$0.00
2599	Instalación, reparación y mantenimiento de equipos de cómputo - tecnologías de la información	\$1,000,000.00	\$0.00	\$1,000,000.00	\$0.00
2587	Instalación, reparación y mantenimiento de equipos de cómputo - tecnologías de la información	\$1,000,000.00	\$0.00	\$1,000,000.00	\$0.00
2588	Instalación, reparación y mantenimiento de equipos de cómputo - tecnologías de la información	\$1,000,000.00	\$0.00	\$1,000,000.00	\$0.00
2589	Instalación, reparación y mantenimiento de equipos de cómputo - tecnologías de la información	\$1,000,000.00	\$0.00	\$1,000,000.00	\$0.00
2590	Instalación, reparación y mantenimiento de equipos de cómputo - tecnologías de la información	\$1,000,000.00	\$0.00	\$1,000,000.00	\$0.00
2591	Instalación, reparación y mantenimiento de equipos de cómputo - tecnologías de la información	\$1,000,000.00	\$0.00	\$1,000,000.00	\$0.00
2592	Instalación, reparación y mantenimiento de equipos de cómputo - tecnologías de la información	\$1,000,000.00	\$0.00	\$1,000,000.00	\$0.00
2593	Instalación, reparación y mantenimiento de equipos de cómputo - tecnologías de la información	\$1,000,000.00	\$0.00	\$1,000,000.00	\$0.00
2594	Instalación, reparación y mantenimiento de equipos de cómputo - tecnologías de la información	\$1,000,000.00	\$0.00	\$1,000,000.00	\$0.00
2595	Instalación, reparación y mantenimiento de equipos de cómputo - tecnologías de la información	\$1,000,000.00	\$0.00	\$1,000,000.00	\$0.00
2596	Instalación, reparación y mantenimiento de equipos de cómputo - tecnologías de la información	\$1,000,000.00	\$0.00	\$1,000,000.00	\$0.00
2597	Instalación, reparación y mantenimiento de equipos de cómputo - tecnologías de la información	\$1,000,000.00	\$0.00	\$1,000,000.00	\$0.00
2598	Instalación, reparación y mantenimiento de equipos de cómputo - tecnologías de la información	\$1,000,000.00	\$0.00	\$1,000,000.00	\$0.00
2599	Instalación, reparación y mantenimiento de equipos de cómputo - tecnologías de la información	\$1,000,000.00	\$0.00	\$1,000,000.00	\$0.00

JALISCO

[Handwritten signature]

[Handwritten signature]

[Handwritten signature]

[Handwritten signature]

[Handwritten signature]

[Handwritten signature]

[Handwritten signature]



VII TILA 200

**Objeto del Gasto**

	Aprobado	Ampliación	Reducción	Modificado
<b>3000 SERVICIOS DE COMUNICACIÓN SOCIAL Y PUBLICIDAD</b>	<b>\$2,234,300.00</b>	<b>\$724,427.75</b>	<b>\$2,302,449.07</b>	<b>\$264,181.72</b>
3010 Servicio por medio de televisión y otros medios de difusión sobre programas y actividades gubernamentales	\$1,000,000.00	\$710,000.00	\$1,220,000.00	\$600,000.00
3011 Servicio por medio de televisión y otros medios de difusión sobre programas y actividades gubernamentales	\$1,200,000.00	\$710,000.00	\$1,220,000.00	\$600,000.00
3012 INFORMACIÓN GOBIERNO	\$200,000.00	\$0.00	\$200,000.00	\$0.00
3013 Servicio de información y otros medios de difusión gubernamentales para promover y venta de bienes y servicios	\$200,000.00	\$0.00	\$200,000.00	\$0.00
3014 Servicio por medio de televisión y otros medios de difusión sobre programas y actividades gubernamentales	\$200,000.00	\$0.00	\$200,000.00	\$0.00
3015 Servicio de publicidad (propaganda) y promoción de actividades gubernamentales	\$730,000.00	\$0.00	\$730,000.00	\$0.00
3020 SERVICIOS DE DISEÑO Y REPRESENTACIÓN DE LA IMAGEN DE PUBLICIDAD, EXCEPTO AFERENTE	\$100,000.00	\$0.00	\$100,000.00	\$0.00
3025 Servicio de la industria turística de turismo y otros	\$100,000.00	\$0.00	\$100,000.00	\$0.00
3030 SERVICIOS DE LA INDUSTRIA TURISTICA DEL ESTADO Y DEL MUNICIPIO	\$100,000.00	\$0.00	\$100,000.00	\$0.00
3035 Servicio de creación, difusión de contenidos exclusivamente a través de Internet	\$20,000.00	\$4,000.00	\$0.00	\$24,000.00
3040 Servicio de creación y difusión de contenidos exclusivamente a través de Internet	\$20,000.00	\$4,000.00	\$0.00	\$24,000.00
<b>3700 Servicios de Estampado y Litografía</b>	<b>\$2,116,300.00</b>	<b>\$1,032,824.40</b>	<b>\$401,537.43</b>	<b>\$2,747,586.97</b>
3710 Pasaditas, tarjetas	\$700,000.00	\$1,000,000.00	\$0.00	\$1,700,000.00
3720 Pasaditas, tarjetas	\$100,000.00	\$1,000,000.00	\$0.00	\$1,100,000.00
3730 Pasaditas en color	\$1,400,000.00	\$1,000,000.00	\$401,537.43	\$2,000,000.00
3740 Pasaditas en blanco	\$1,300,000.00	\$1,000,000.00	\$401,537.43	\$1,900,000.00
<b>3900 SERVICIOS OFICIALES</b>	<b>\$1,427,570.00</b>	<b>\$1,428,222.00</b>	<b>\$1,400,622.00</b>	<b>\$1,454,970.00</b>
3910 Guardia de orden público y cultura	\$1,427,570.00	\$1,428,222.00	\$1,400,622.00	\$1,454,970.00
3920 Guardia de orden público y cultura	\$1,427,570.00	\$1,428,222.00	\$1,400,622.00	\$1,454,970.00
3930 Guardia de mantenimiento	\$0.00	\$100,000.00	\$0.00	\$100,000.00
3940 Guardia de mantenimiento	\$0.00	\$100,000.00	\$0.00	\$100,000.00
<b>3990 OTROS SERVICIOS GENERALES</b>	<b>\$2,601,000.00</b>	<b>\$1,078,167.00</b>	<b>\$1,176,600.00</b>	<b>\$2,502,567.00</b>
3995 Telefonos y servicios	\$200,000.00	\$100,000.00	\$400,000.00	\$300,000.00
3996 Telefonos y servicios	\$200,000.00	\$100,000.00	\$400,000.00	\$300,000.00
3997 Telefonos y servicios de líneas de telefonía de larga distancia y servicios de telefonía	\$200,000.00	\$100,000.00	\$400,000.00	\$300,000.00
3998 Servicios y suministros de telefonía	\$0.00	\$100,000.00	\$0.00	\$100,000.00
3999 Servicios y suministros de telefonía	\$0.00	\$100,000.00	\$0.00	\$100,000.00
3990 Otros servicios generales y administrativos	\$2,400,000.00	\$278,167.00	\$776,600.00	\$2,901,567.00
3991 Otros servicios generales y administrativos	\$2,400,000.00	\$278,167.00	\$776,600.00	\$2,901,567.00
3992 Otros servicios generales y administrativos	\$2,400,000.00	\$278,167.00	\$776,600.00	\$2,901,567.00
3993 Otros servicios generales y administrativos	\$2,400,000.00	\$278,167.00	\$776,600.00	\$2,901,567.00
3994 Otros servicios generales y administrativos	\$2,400,000.00	\$278,167.00	\$776,600.00	\$2,901,567.00
3995 Otros servicios generales y administrativos	\$2,400,000.00	\$278,167.00	\$776,600.00	\$2,901,567.00
3996 Otros servicios generales y administrativos	\$2,400,000.00	\$278,167.00	\$776,600.00	\$2,901,567.00
3997 Otros servicios generales y administrativos	\$2,400,000.00	\$278,167.00	\$776,600.00	\$2,901,567.00
3998 Otros servicios generales y administrativos	\$2,400,000.00	\$278,167.00	\$776,600.00	\$2,901,567.00
3999 Otros servicios generales y administrativos	\$2,400,000.00	\$278,167.00	\$776,600.00	\$2,901,567.00
<b>4000 TRANSFERENCIAS, ASIGNACIONES, SUBSIDIOS Y OTROS SERVICIOS</b>	<b>\$12,985,000.00</b>	<b>\$3,168,973.40</b>	<b>\$27,807,400.75</b>	<b>\$17,685,572.65</b>
<b>4400 AYUDAS SOCIALES</b>	<b>\$12,985,000.00</b>	<b>\$29,069,793.40</b>	<b>\$27,807,400.75</b>	<b>\$17,685,572.65</b>
4410 Ayudas sociales de personas	\$12,985,000.00	\$29,069,793.40	\$27,807,400.75	\$17,685,572.65
4420 Ayudas sociales de personas	\$12,985,000.00	\$29,069,793.40	\$27,807,400.75	\$17,685,572.65
4430 Ayudas sociales a personas con discapacidad	\$0.00	\$0.00	\$0.00	\$0.00
4440 AYUDAS SOCIALES A INSTITUCIONES DE EDUCACIÓN	\$0.00	\$0.00	\$0.00	\$0.00

*J. A. H. S. C.*

*[Handwritten signature]*

*[Handwritten signature]*

*[Handwritten signature]*

*[Handwritten signature]*

*[Handwritten signature]*

*[Handwritten signature]*



**XILITLA**  
**¡Merece Más!**

2012-2013  
**Objeto del Gasto**

**VII TILA 200**

	Aprobado	Ampliación	Reducción	Modificado
440 Ayudas sociales e prestaciones en favor de los...	\$0.00	\$4,471,166.00	\$0.00	\$4,471,166.00
441 Ayudas sociales e prestaciones en favor de los...	\$0.00	\$4,471,166.00	\$0.00	\$4,471,166.00
<b>590 BIENES MUEBLES, INMUEBLES E INTANGIBLES</b>	<b>\$18,671,166.00</b>	<b>\$4,128,931.00</b>	<b>\$17,452,734.00</b>	<b>\$7,288,480.00</b>
<b>598 MOBILIARIO Y EQUIPO DE ADMINISTRACIÓN</b>	<b>\$12,871,166.00</b>	<b>\$1,068,101.00</b>	<b>\$12,803,765.00</b>	<b>\$609,229.00</b>
5981 Muebles de oficina y estantería	\$1,427,166.00	\$502,822.00	\$1,124,344.00	\$499,342.00
5982 Muebles de oficina y estantería	\$1,427,166.00	\$502,822.00	\$1,124,344.00	\$499,342.00
5983 Muebles, escritorios de oficina y estantería	\$0.00	\$104,200.00	\$0.00	\$104,200.00
5984 Muebles, escritorios de oficina y estantería	\$0.00	\$104,200.00	\$0.00	\$104,200.00
5985 Equipo de cómputo y de tecnología de la información	\$200,000.00	\$268,000.00	\$68,000.00	\$132,000.00
5986 Equipo de cómputo y de tecnología de la información	\$200,000.00	\$268,000.00	\$68,000.00	\$132,000.00
5987 Otro mobiliario y equipo de administración	\$0.00	\$46,000.00	\$0.00	\$46,000.00
5988 Otro mobiliario y equipo de administración	\$0.00	\$46,000.00	\$0.00	\$46,000.00
<b>599 EQUIPO E INSTRUMENTAL MEDICO Y DE LABORATORIO</b>	<b>\$259,369.00</b>	<b>\$0.00</b>	<b>\$259,369.00</b>	<b>\$0.00</b>
5991 Equipo médico y de laboratorio	\$259,369.00	\$0.00	\$259,369.00	\$0.00
5992 Equipo médico y de laboratorio	\$259,369.00	\$0.00	\$259,369.00	\$0.00
<b>5999 VEHICULOS Y EQUIPO DE TRANSPORTE</b>	<b>\$0.00</b>	<b>\$4,724,000.00</b>	<b>\$0.00</b>	<b>\$4,724,000.00</b>
5991 Automóviles y Equipo Terrestre	\$0.00	\$4,724,000.00	\$0.00	\$4,724,000.00
5992 Automóviles y equipo terrestre	\$0.00	\$4,724,000.00	\$0.00	\$4,724,000.00
<b>5998 MAQUINARIA, OTROS EQUIPOS Y HERRAMIENTAS</b>	<b>\$609,369.00</b>	<b>\$255,249.00</b>	<b>\$1,154,688.00</b>	<b>\$259,369.00</b>
5991 Sistema de aire acondicionado, calefacción y de refrigeración industrial y comercial	\$259,369.00	\$24,400.00	\$283,769.00	\$24,400.00
5992 Sistema de aire acondicionado, calefacción y de refrigeración industrial y comercial	\$259,369.00	\$24,400.00	\$283,769.00	\$24,400.00
5993 Equipo de comunicación y telecomunicación	\$0.00	\$200,000.00	\$200,000.00	\$0.00
5994 Equipo de comunicación y telecomunicación	\$0.00	\$200,000.00	\$200,000.00	\$0.00
5995 Herramientas y máquinas herramienta	\$0.00	\$255,249.00	\$0.00	\$255,249.00
5996 Herramientas y máquinas herramienta	\$0.00	\$255,249.00	\$0.00	\$255,249.00
5997 Otro equipo	\$200,000.00	\$0.00	\$200,000.00	\$0.00
5998 Otro equipo	\$200,000.00	\$0.00	\$200,000.00	\$0.00
<b>6000 INVERSIÓN PÚBLICA</b>	<b>\$172,242,254.00</b>	<b>\$107,826,827.00</b>	<b>\$172,223,424.00</b>	<b>\$107,277,259.00</b>
<b>6006 OBRA PÚBLICA EN BIENES DE DOMINIO PÚBLICO</b>	<b>\$172,242,254.00</b>	<b>\$107,826,827.00</b>	<b>\$172,223,424.00</b>	<b>\$107,277,259.00</b>
60061 Construcción pública	\$75,280,000.00	\$12,140,000.00	\$71,200,000.00	\$12,140,000.00
60062 Construcción pública	\$75,280,000.00	\$12,140,000.00	\$71,200,000.00	\$12,140,000.00
60063 Construcción no tradicional	\$22,000,000.00	\$17,000,000.00	\$4,000,000.00	\$17,000,000.00
60064 Construcción no tradicional	\$22,000,000.00	\$17,000,000.00	\$4,000,000.00	\$17,000,000.00
60065 CONSTRUCCIÓN DE OBRAS DE INGENIERÍA DE OBRAS PÚBLICAS Y SERVICIOS PÚBLICOS	\$75,000,000.00	\$0.00	\$75,000,000.00	\$0.00
60066 CONSTRUCCIÓN DE OBRAS DE INGENIERÍA DE OBRAS PÚBLICAS Y SERVICIOS PÚBLICOS	\$75,000,000.00	\$0.00	\$75,000,000.00	\$0.00
60067 CONSTRUCCIÓN DE OBRAS DE INGENIERÍA DE OBRAS PÚBLICAS Y SERVICIOS PÚBLICOS	\$0.00	\$0.00	\$0.00	\$0.00
60068 CONSTRUCCIÓN DE OBRAS DE INGENIERÍA DE OBRAS PÚBLICAS Y SERVICIOS PÚBLICOS	\$0.00	\$0.00	\$0.00	\$0.00
60069 CONSTRUCCIÓN DE OBRAS DE INGENIERÍA DE OBRAS PÚBLICAS Y SERVICIOS PÚBLICOS	\$0.00	\$0.00	\$0.00	\$0.00
60070 CONSTRUCCIÓN DE OBRAS DE INGENIERÍA DE OBRAS PÚBLICAS Y SERVICIOS PÚBLICOS	\$0.00	\$0.00	\$0.00	\$0.00
60071 CONSTRUCCIÓN DE OBRAS DE INGENIERÍA DE OBRAS PÚBLICAS Y SERVICIOS PÚBLICOS	\$0.00	\$0.00	\$0.00	\$0.00
60072 CONSTRUCCIÓN DE OBRAS DE INGENIERÍA DE OBRAS PÚBLICAS Y SERVICIOS PÚBLICOS	\$0.00	\$0.00	\$0.00	\$0.00
60073 CONSTRUCCIÓN DE OBRAS DE INGENIERÍA DE OBRAS PÚBLICAS Y SERVICIOS PÚBLICOS	\$0.00	\$0.00	\$0.00	\$0.00
60074 CONSTRUCCIÓN DE OBRAS DE INGENIERÍA DE OBRAS PÚBLICAS Y SERVICIOS PÚBLICOS	\$0.00	\$0.00	\$0.00	\$0.00
60075 CONSTRUCCIÓN DE OBRAS DE INGENIERÍA DE OBRAS PÚBLICAS Y SERVICIOS PÚBLICOS	\$0.00	\$0.00	\$0.00	\$0.00
60076 CONSTRUCCIÓN DE OBRAS DE INGENIERÍA DE OBRAS PÚBLICAS Y SERVICIOS PÚBLICOS	\$0.00	\$0.00	\$0.00	\$0.00
60077 CONSTRUCCIÓN DE OBRAS DE INGENIERÍA DE OBRAS PÚBLICAS Y SERVICIOS PÚBLICOS	\$0.00	\$0.00	\$0.00	\$0.00
60078 CONSTRUCCIÓN DE OBRAS DE INGENIERÍA DE OBRAS PÚBLICAS Y SERVICIOS PÚBLICOS	\$0.00	\$0.00	\$0.00	\$0.00
60079 CONSTRUCCIÓN DE OBRAS DE INGENIERÍA DE OBRAS PÚBLICAS Y SERVICIOS PÚBLICOS	\$0.00	\$0.00	\$0.00	\$0.00
60080 CONSTRUCCIÓN DE OBRAS DE INGENIERÍA DE OBRAS PÚBLICAS Y SERVICIOS PÚBLICOS	\$0.00	\$0.00	\$0.00	\$0.00
60081 CONSTRUCCIÓN DE OBRAS DE INGENIERÍA DE OBRAS PÚBLICAS Y SERVICIOS PÚBLICOS	\$0.00	\$0.00	\$0.00	\$0.00
60082 CONSTRUCCIÓN DE OBRAS DE INGENIERÍA DE OBRAS PÚBLICAS Y SERVICIOS PÚBLICOS	\$0.00	\$0.00	\$0.00	\$0.00
60083 CONSTRUCCIÓN DE OBRAS DE INGENIERÍA DE OBRAS PÚBLICAS Y SERVICIOS PÚBLICOS	\$0.00	\$0.00	\$0.00	\$0.00
60084 CONSTRUCCIÓN DE OBRAS DE INGENIERÍA DE OBRAS PÚBLICAS Y SERVICIOS PÚBLICOS	\$0.00	\$0.00	\$0.00	\$0.00
60085 CONSTRUCCIÓN DE OBRAS DE INGENIERÍA DE OBRAS PÚBLICAS Y SERVICIOS PÚBLICOS	\$0.00	\$0.00	\$0.00	\$0.00
60086 CONSTRUCCIÓN DE OBRAS DE INGENIERÍA DE OBRAS PÚBLICAS Y SERVICIOS PÚBLICOS	\$0.00	\$0.00	\$0.00	\$0.00
60087 CONSTRUCCIÓN DE OBRAS DE INGENIERÍA DE OBRAS PÚBLICAS Y SERVICIOS PÚBLICOS	\$0.00	\$0.00	\$0.00	\$0.00
60088 CONSTRUCCIÓN DE OBRAS DE INGENIERÍA DE OBRAS PÚBLICAS Y SERVICIOS PÚBLICOS	\$0.00	\$0.00	\$0.00	\$0.00
60089 CONSTRUCCIÓN DE OBRAS DE INGENIERÍA DE OBRAS PÚBLICAS Y SERVICIOS PÚBLICOS	\$0.00	\$0.00	\$0.00	\$0.00
60090 CONSTRUCCIÓN DE OBRAS DE INGENIERÍA DE OBRAS PÚBLICAS Y SERVICIOS PÚBLICOS	\$0.00	\$0.00	\$0.00	\$0.00
60091 CONSTRUCCIÓN DE OBRAS DE INGENIERÍA DE OBRAS PÚBLICAS Y SERVICIOS PÚBLICOS	\$0.00	\$0.00	\$0.00	\$0.00
60092 CONSTRUCCIÓN DE OBRAS DE INGENIERÍA DE OBRAS PÚBLICAS Y SERVICIOS PÚBLICOS	\$0.00	\$0.00	\$0.00	\$0.00
60093 CONSTRUCCIÓN DE OBRAS DE INGENIERÍA DE OBRAS PÚBLICAS Y SERVICIOS PÚBLICOS	\$0.00	\$0.00	\$0.00	\$0.00
60094 CONSTRUCCIÓN DE OBRAS DE INGENIERÍA DE OBRAS PÚBLICAS Y SERVICIOS PÚBLICOS	\$0.00	\$0.00	\$0.00	\$0.00
60095 CONSTRUCCIÓN DE OBRAS DE INGENIERÍA DE OBRAS PÚBLICAS Y SERVICIOS PÚBLICOS	\$0.00	\$0.00	\$0.00	\$0.00
60096 CONSTRUCCIÓN DE OBRAS DE INGENIERÍA DE OBRAS PÚBLICAS Y SERVICIOS PÚBLICOS	\$0.00	\$0.00	\$0.00	\$0.00
60097 CONSTRUCCIÓN DE OBRAS DE INGENIERÍA DE OBRAS PÚBLICAS Y SERVICIOS PÚBLICOS	\$0.00	\$0.00	\$0.00	\$0.00
60098 CONSTRUCCIÓN DE OBRAS DE INGENIERÍA DE OBRAS PÚBLICAS Y SERVICIOS PÚBLICOS	\$0.00	\$0.00	\$0.00	\$0.00
60099 CONSTRUCCIÓN DE OBRAS DE INGENIERÍA DE OBRAS PÚBLICAS Y SERVICIOS PÚBLICOS	\$0.00	\$0.00	\$0.00	\$0.00
<b>6009 PARTICIPACIONES Y APORTACIONES</b>	<b>\$0.00</b>	<b>\$1,877,000.00</b>	<b>\$151,000.00</b>	<b>\$904,000.00</b>
60091 CONVENIOS	\$0.00	\$1,877,000.00	\$151,000.00	\$904,000.00
60092 Otro convenio	\$0.00	\$1,877,000.00	\$151,000.00	\$904,000.00
60093 Otro convenio	\$0.00	\$1,877,000.00	\$151,000.00	\$904,000.00
<b>6010 DEUDA PÚBLICA</b>	<b>\$4,654,790.00</b>	<b>\$425,713.00</b>	<b>\$4,452,441.00</b>	<b>\$4,657,061.00</b>
60101 ADEUDOS DE EJERCICIOS FISCALES ANTERIORES ADEJAS	\$4,654,790.00	\$425,713.00	\$4,452,441.00	\$4,657,061.00
60102 ADEUDOS	\$4,654,790.00	\$425,713.00	\$4,452,441.00	\$4,657,061.00
60103 ADEUDOS	\$4,654,790.00	\$425,713.00	\$4,452,441.00	\$4,657,061.00
<b>TOTAL</b>	<b>\$348,551,000.00</b>	<b>\$255,292,911.00</b>	<b>\$328,110,991.00</b>	<b>\$152,507,429.00</b>

*Handwritten signature*

*Handwritten signature*

*Handwritten signature*

*Handwritten signature*

*Handwritten signature*

Acto seguido, el Secretario General del Ayuntamiento el C. LIC. Luis Alberto Salinas Viggiano, somete a votación a los integrantes del cabildo, en relación a la solicitud que se plantea en el presente orden del día, en la forma económica; preguntando a los integrantes del H. Cabildo lo siguiente; quien este por la afirmativa sírvanse por favor manifestarlo levantando la mano, ocho votos; las y los integrantes que estén por la negativa, sírvanse por favor



XILITLA 200 años

manifestarlo levantando la mano, cero votos; las y los integrantes que estén por abstención, sírvanse por favor manifestarlo levantando la mano, cero votos. Resultados Señor presidente; **ocho votos a favor, cero en contra y cero abstenciones.** -----

Por lo que el pleno del H. Cabildo Municipal por unanimidad aprueba, el siguiente acuerdo: **la cuenta pública del ejercicio 2025, consistente en información contable, información presupuestaria, estados financieros de la Ley de disciplina financiera, modificaciones al ingreso estimado del ejercicio 2025 y modificaciones al presupuesto de egresos del 2025.**

**SEXTO PUNTO DEL ORDEN DEL DÍA - ASUNTOS GENERALES.**

SIN ASUNTOS GENERALES.

**SEPTIMO PUNTO DEL ORDEN DEL DÍA - CLAUSURA DE LA SESIÓN.**

Una vez agotados los puntos del orden del día para los que fueron convocados los miembros del H. Cabildo Municipal y al no haber otros asuntos que tratar, el presidente Municipal Constitucional **ING. OSCAR HUMBERTO MARQUEZ PLASCENCIA**, da por clausurada la presente reunión ordinaria de Cabildo 36, declarando Validos los acuerdos que de ella emanaron, siendo las 18 horas con 33 minutos del día 23 de febrero 2026 -----


Levantando el acta correspondiente de la presente sesión, firmando al margen y al calce los intervinientes. -----

----- DAMOS FÉ -----

\_\_\_\_\_  
ING. OSCAR HUMBERTO MARQUEZ PLASCENCIA  
PRESIDENTE CONSTITUCIONAL  
DEL MUNICIPIO DE XILITLA, S.L.P.




VII TI A  
ABO I LA 200

  
LIC. JOSE ALBERTO SELVA CASTAÑEDA  
SÍNDICO MUNICIPAL

  
LIC. ANDREA HERNANDEZ SALINAS  
REGIDORA DE MAYORIA RELATIVA


  
PROFA. ANTONIA BERNAL REINOZO  
PRIMERA REGIDORA DE  
REPRESENTACION PROPORCIONAL

  
PROF. ROBERTO CHAVEZ LARA  
SEGUNDO REGIDOR DE  
REPRESENTACION PROPORCIONAL

  
LIC. MARIA EUGENIA MORAN GOMEZ  
TERCERA REGIDORA DE  
REPRESENTACION PROPORCIONAL

  
C. SALVADOR BARRERA GONZALEZ  
CUARTO REGIDOR DE  
REPRESENTACION PROPORCIONAL

  
LIC. GABRIELA DELGADO RENDON  
QUINTA REGIDORA DE  
REPRESENTACION PROPORCIONAL

  
C. LIC. LUIS ALBERTO SALINAS VIGGIANO  
SECRETARIO DEL H. AYUNTAMIENTO

NOTA: LA PRESENTE FOJA CORRESPONDE A LAS FIRMAS CORRESPONDIENTES A LA SESIÓN ORDINARIA DE CABILDO NÚMERO 36 CELEBRADA EL DIA 23 DE FEBRERO 2026, EN XILITLA, S.L.P.

# CERTIFICACION

EL QUE SUSCRIBE LIC. LUIS ALBERTO SALINAS VIGGIANO, SECRETARIO GENERAL DEL H. AYUNTAMIENTO MUNICIPAL DE XILITLA, S.L.P., CON FUNDAMENTO EN EL ARTICULO 78, FRACCION VII, DE LA LEY ORGANICA DEL MUNICIPIO LIBRE DEL ESTADO DE SAN LUIS POTOSI,

## CERTIFICA

QUE EL PRESENTE DOCUMENTO ES COPIA FIEL SACADA DE SU ORIGINAL, ACTA DE SESIÓN ORDINARIA DE CABILDO #36, LO CUAL TUVE A LA VISTA Y CONSTA DE SETENTA Y CUATRO FOJAS.

POR LO QUE SE EXTIENDE LA PRESENTE EN LA CIUDAD DE XILITLA, ESTADO DE SAN LUIS POTOSI, A LOS VEINTICUATRO DIAS DEL MES DE FEBRERO DEL AÑO DOS MIL VEINTISEIS.

ATENTAMENTE

SECRETARIO GENERAL DEL H. AYUNTAMIENTO MUNICIPAL



LIC. LUIS ALBERTO SALINAS VIGGIANO